

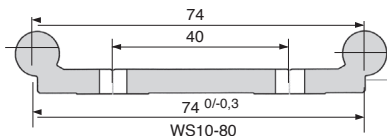
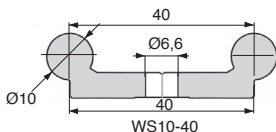
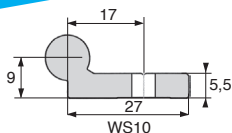
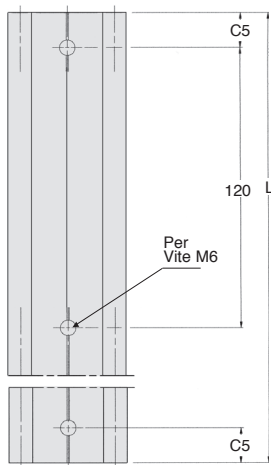


- Materiale:

- Alluminio anodizzato duro
- Lunghezza standard: 1.000mm
- Opzione: possibile fino a 4.000mm
- Per carrello **WJUM10** e **WJRM10**



Modulabile



SCONTI PER QUANTITÀ

Qtà	1+	5+	10+	15+	20+
Sc.	Prezzo	-10%	-15%	-20%	Su richiesta

Codice	Lunghezza L (mm)	Lunghezza L max. (mm)	C5 mini	C5 max.	ly (mm ⁴)	lz (mm ⁴)	Wby (mm ³)	Wbz (mm ³)	Massa (kg/m)	Prezzo unit. da 1 a 4
WS10	1000	4000	20	79,5	19000	2850	1000	310	0,62	70,03 €
WS10-40	1000	4000	20	79,5	91000	5100	3600	590	1,00	102,89 €
WS10-80	1000	4000	20	79,5	388000	6100	9200	650	1,50	171,38 €

*Nei limiti delle disponibilità - Dimensioni in mm

Altri prodotti...



BLHT30

Rinvio angolare a T,
da 1.65 a 4.40 Nm



PTRSS

Pignone tendicatena,
Per ambienti
aggressivi



CHA1056-U4

Cerniera ad avvitare,
Aperura 180°




VPR

Vite ad alette
Hygienic Usit®, Inox



SH2

Ingranaggio elicoidale
ad assi paralleli,
Plastica lavorata
(delrin)



RDERSS

Tenditore, a serraggio
manuale inox



UFX

Giunto elastico
Uneflex®, economica



DILC

Indexing plunger with
cam, with cam



ERT

Dado piastrina, Per
scanalatura a T



PSG25

Ingranaggio dritto di
precisione, Acciaio
35NCD6 pretrattato



DB

Ingranaggio conico -
Acciaio 60C40, 2:1



OPFL_OPPM

Accessorio per
indicatori, Pomello di
manovra

Prodotti correlati



WJUM10

Pattino Drylin® W,
Pattino



WW10

Guida Drylin® W,
Carrello



WJRM

Pattino ibrido Drylin®
W, Cuscinetto ibrido