

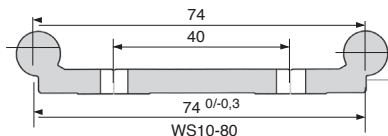
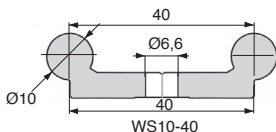
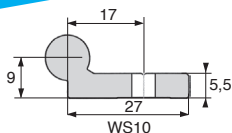
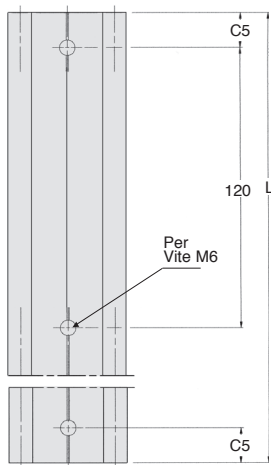


**- Materiale:**

- Alluminio anodizzato duro
- Lunghezza standard: 1.000mm
- Opzione: possibile fino a 4.000mm
- Per carrello **WJUM10** e **WJRM10**



**Modulabile**



### SCONTI PER QUANTITÀ

Qtà	1+	5+	10+	15+	20+
Sc.	Prezzo	-10%	-15%	-20%	Su richiesta

Codice	Lunghezza L (mm)	Lunghezza L max. (mm)	C5 mini	C5 max.	Iy (mm <sup>4</sup> )	Iz (mm <sup>4</sup> )	Wby (mm <sup>3</sup> )	Wbz (mm <sup>3</sup> )	Massa (kg/m)	Prezzo unit. da 1 a 4
WS10	1000	4000	20	79,5	19000	2850	1000	310	0,62	✓ 70,03 €
WS10-40	1000	4000	20	79,5	91000	5100	3600	590	1,00	✓ 102,89 €
WS10-80	1000	4000	20	79,5	388000	6100	9200	650	1,50	✓ 171,38 €

\*Nei limiti delle disponibilità - Dimensioni in mm

## Altri prodotti...



BPVMss

Sfera portante  
avvitabile miniatura,  
Miniatura ad avvitare



MP5

Distanziatore  
esagonale, Inox 303



DOG111

Motoriduttore DC 12V  
e 24V DC, da 1.5 a 6  
Nm



NDS20

Connettore di  
serraggio, Incrociata




NT63

Riduttore coassiale a  
treni paralleli, da 8 to  
20 Nm - a treni paral...



ATZYSS

Antivibrante elastico  
inox sgolato, Inox



H1

Ingranaggio elicoidale  
ad assi incrociati a  
90°, Plastica lavorata  
...



ERF

Terminale rapido per  
cavi, Terminale  
filettato



PFL

P-FLEX, Vite a  
pressione



J52

Riduttore coassiale a  
treni paralleli, da 0.27  
a 0.90 - a treni para...



GP75

Chiusura a leva molla  
a trazione  
compensata,



PML

Piede massiccio per  
carichi pesanti, Ø 100,  
120 o 150

## Prodotti correlati



WJUM10

Pattino Drylin® W,  
Pattino



WW10

Guida Drylin® W,  
Carrello



WJRM

Pattino ibrido Drylin®  
W, Cuscinetto ibrido