

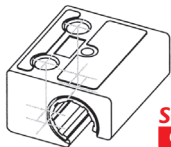
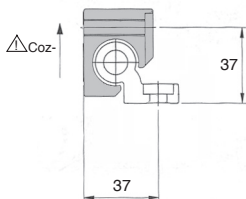
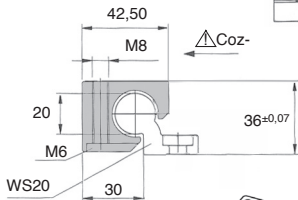
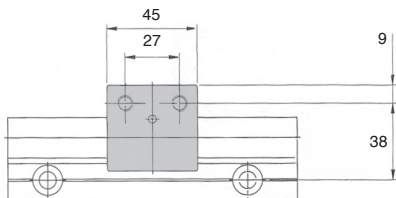
- **Materiali:**  
Zamak  
Inserto in iglidur® J200

### Vantaggio

- Grande libertà di costruzione con la possibilità di utilizzare soltanto i binari semplici WS20 e i pattini WJUM01-20



**Modulabile**




### SCONTI PER QUANTITÀ

Qtà	1+	5+	10+	15+	20+
Sc.	Prezzo	-10%	-15%	-20%	Su richiesta

Codice	Tipo	Gloco (mm)	Carico statico max. (20°C) Peso (g)	Coy (N)	Coz+ (N)	Coz- (N)	Stock*	Prezzo unit. da 1 a 4
WJUM01-20	Fisso	0	190	3200	3200	500	✓	17,64 €
WJUM01-20-LL	Galleggiante	±0,25	190	3200	3200	500	✓	17,64 €

\*Nei limiti delle disponibilità - Dimensioni in mm

## Altri prodotti...



B  
Ingranaggio conico -  
Acciaio 60C40, 1:1



PCS50K  
Pignone a catena  
dentatura temprata,  
12.7mm (DIN08B-1)



RPCplss  
Ruota girevole a  
doppio bloccaggio,  
Inox - poliammide



CHMR63  
Riduttore a ruota e  
vite senza fine, fino a  
196 Nm




B3PAN  
Panamech, Multi-  
Beam inox, Inox - con  
ganascia di serraggio



PO  
Maniglia a ponte -  
Multi-settore, Foro  
cieco maschiato



PRF\_ECL  
Fissaggio, Dado  
quadrato con  
linguetta - Acciaio



PTGR  
Puleggia folle, Per  
cinghia tonda



SER  
Accessori per porte,  
Fermaporte a



GE  
Chiusura a leva,  
Miniature



BAG-MISS  
Anello di serraggio  
con intaglio e



CHT  
Motore AC asincrono  
trifase, 0.55 a 1.1kW

## Prodotti correlati



WS20  
Binario Drylin® W,  
Binario



WW20  
Carrello Drylin® W,  
Carrello



WJRM  
Pattino ibrido Drylin®  
W, Cuscinetto ibrido