



WJUM10

Dimensione 10 Carico fino a 1200N

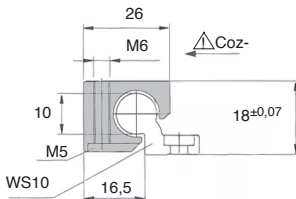
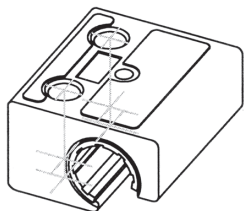
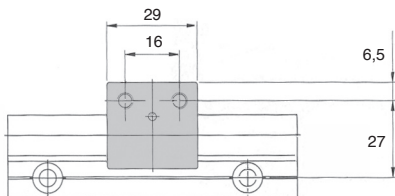
- **Materiali:**
Zamak
Film in iglidur® J200

Vantaggi

- Grande libertà di costruzione con la possibilità di utilizzare soltanto i binari semplici **WS10** e i pattini **WJUM01-10**



Modulabile



SCONTI PER QUANTITÀ

Qtà	1+	5+	10+	15+	20+
Sc.	Prezzo	-10%	-15%	-20%	Su richiesta

Codice	Tipo	Gioco (mm)	Peso (g)	Carico statico max. (20°C)			Stock*	Prezzo unit. da 1 a 4
				Coy (N)	Coz+ (N)	Coz- (N)		
WJUM01-10	Fisso	0	27	1200	1200	250	✓	9,06 €
WJUM01-10-LL	Galleggiante	±0,2	27	1200	1200	250	✓	9,06 €

*Nei limiti delle disponibilità - Dimensioni in mm

Altri prodotti...



PRF_PA
Elementi di giunzione,
Piastra di
adattamento



AF
Giunto rigido con cava
chiavetta, Set screw




GCB880
Guida curva, Serie
880 e 881



BLH30
Rinvio angolare a L,
da 1.32 a 4.40 Nm



GE14
Chiusura a leva, Con
porta-lucchetto



LSM
Vite trapezoidale inox
316L, Inox - 1 filetto



DBC
Panamech, Multi-
Beam, Alluminio - con
ganascia di serraggio



NT61
Riduttore coassiale a
treni paralleli, da 5 a
14 Nm - a treni
parall...



RBGpl
Ruota fissa con
piastra, Acciaio -
gomma grigia



ZG0
Ingranaggio dritto in
plastica, Plastica
lavorata (delrin)



WING
Dado ad alette per
serraggio manuale,
Inox DIN 314/315



M1
Coppia ruota e vite
senza fine, Plastica
lavorata (delrin)

Prodotti correlati



WS10
Guida modulabile
Drylin® W, Binario



WW10
Guida Drylin® W,
Carrello



WJRM
Pattino ibrido Drylin®
W, Cuscinetto ibrido