

Wing screw, hand tightened **DIN316**

WINGBR

Brass

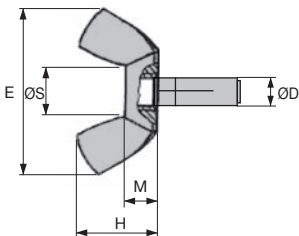
- Wing screw conforming to DIN316

- Material

Brass

Advantages

- Easy hand tightening




DISCOUNTS

Qty	1+	6+	11+
Disc.	Net	-10%	On request

Part N°	ØD	L	E	H	M	ØD1	ØS	Qty/pack	Price each	
									1 to 5	
WING-M4-10/BR/B	M4	10	20	10,5	4,6	8	7	100	40,03	€
WING-M4-16/BR/B	M4	16	20	10,5	4,6	8	7	100	65,78	€
WING-M4-20/BR/B	M4	20	20	10,5	4,6	8	7	100	82,43	€
WING-M5-10/BR/B	M5	10	26	13	6,5	11	9	100	83,14	€
WING-M5-16/BR/B	M5	16	26	13	6,5	11	9	100	88,64	€
WING-M5-20/BR/B	M5	20	26	13	6,5	11	9	100	99,40	€
WING-M5-25/BR/B	M5	25	26	13	6,5	11	9	100	105,13	€
WING-M5-30/BR/B	M5	30	26	13	6,5	11	9	100	116,66	€
WING-M6-16/BR/B	M6	16	33	17	8	13	11	100	97,91	€
WING-M6-20/BR/B	M6	20	33	17	8	13	11	100	114,75	€
WING-M6-25/BR/B	M6	25	33	17	8	13	11	100	122,15	€
WING-M6-30/BR/B	M6	30	33	17	8	13	11	100	129,99	€
WING-M6-40/BR/B	M6	40	33	17	8	13	11	100	153,23	€
WING-M8-10/BR/B	M8	10	39	20	10	16	12,5	50	145,45	€
WING-M8-16/BR/B	M8	16	39	20	10	16	12,5	50	163,93	€
WING-M8-20/BR/B	M8	20	39	20	10	16	12,5	50	177,81	€
WING-M8-25/BR/B	M8	25	39	20	10	16	12,5	50	190,69	€
WING-M8-30/BR/B	M8	30	39	20	10	16	12,5	50	202,99	€
WING-M8-40/BR/B	M8	40	39	20	10	16	12,5	50	243,49	€

All dimensions in mm

Altri prodotti...



EPRF

Dado flangiato per madrevite a passo lungo, Dado flangiato -fino a 4...



EHD08-3

Riduttore coassiale, da 20 a 50 Nm



PRES4HR

Pressa manuale da banco, Pressione fino a 600kg



CNA-CNG

Staffa di montaggio per molla a gas, Staffa di montaggio a squadra p...



H2

Ingranaggio elicoidale ad assi incrociati a 90°, Acciaio 20NCD2



NK27

Guida mini Drylin® N, Larghezza 27 mm



LVT

Mini martinetto motorizzato 2A, 2 ampere



CHM50-MOT

Motoriduttore AC asincrono da 0,18 a 0,75kW, 0.18 a 0.75kW



SBF

Sealed flange bearing unit for Food Industry,



DOMI50

Slitta di regolazione Domino 50, Slitta



CHA1056-UPA

Cerniera su facciata in poliammide,



RJUM01

Manicotto a sfere, Drylin® R

Prodotti correlati



VTHbr

Vite a testa esagonale - DIN933, Ottone




WINGbr

Vite ad alette DIN316, Ottone DIN 316



SHNbr

Dado esagonale - DIN934, Ottone



SHWbr

Rondella semplice - DIN125, Ottone