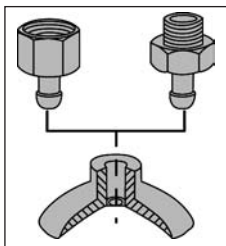


Inserto per ventosa

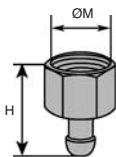
TM
CTM
CTF

A scatto

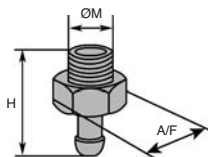
- Inserto di collegamento per ventosa di presa
- Materiale: ottone nichelato



Schema di montaggio



femmina



maschio



Esempio di montaggio

SCONTI PER QUANTITÀ

Qtà	1+	50+	100+	150+	200+
Sc.	Prezzo	-5%	-10%	-15%	Su richiesta

Riferimenti	ØM	H	A/F	Tipo	per ventosa	Prezzo unit. da 1 a 49
TM5M5	M5	12,0	8	maschio	DFG05A, DFG06A, DFG08A, DFG10A, DCA05	1,42 €
CTM10M5	M5	13,5	13	maschio	DCA11, DCA14, DCA16, DCA22, DCA25,	1,42 €
CTM10G18	1/8"	19,5	13	maschio	DCG05C, DCG07C, DCG10, DCG12, DCG15,	1,78 €
CTF10G18	1/8"	18,5	13	femmina	DCG18, DCG20, DCG25	1,84 €

Altri prodotti...



GPLss

Scovolo, inox



PRS30

Piede snodato tutto
inox Ø30, Ø 30



DB

Ingranaggio conico -
Acciaio 60C40, 2:1




VTAP

Vite a testa
magnetica, Con
rivestimento in
gomma



SSB

Ingranaggio conico
inox, 1:1




AC

Piastrina di riscontro,
15mm



WS16

Binario Drylin® W,
Binario



RPPM

Cinghia aperta al
metro tipo RPP, RPP8
Poliuretano armatura
in acciaio




GE1006

Chiusura a leva
adattabile, Per
aggancio in gola



SBF

Sealed flange bearing
unit for Food Industry,
cover



GPLny

Scovolo, nylon



BSP

Guida lineare di
precisione, da 156 N
a 980 N

Prodotti correlati



DCA

Ventosa, nitrile



DCG

Ventosa, Gomma
naturale