

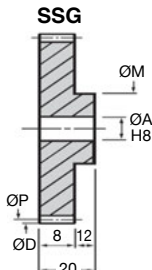
Modulo 1,0

Inox 304L



- Classe di precisione 9
- Angolo di pressione 20°

Indicazione di coppia e di potenza Per 50 denti a 1000 giri/min.			
	INOX 304L	ottone	fibra
Nm	2,600	1,250	1
kW	0,254	0,134	0,104



SCONTI PER QUANTITÀ

Qtà	1+	6+	20+
Sc.	Prezzo -12% Su richiesta		

Codice	Z Denti	ØP Primitivo	ØD Esterno	ØM Mozzo	ØA Alesaggio	Stock*	Prezzo Unit. da 1 a 5
SSG1-12-304L	12	12	14	14	6	✓	26,76 €
SSG1-15-304L	15	15	17	12	8	✓	27,45 €
SSG1-16-304L	16	16	18	12	8	✓	28,92 €
SSG1-18-304L	18	18	20	15	8	✓	29,82 €
SSG1-20-304L	20	20	22	15	8	✓	29,91 €
SSG1-22-304L	22	22	24	15	8	✓	31,08 €
SSG1-24-304L	24	24	26	15	8	✓	31,20 €
SSG1-25-304L	25	25	27	15	8	✓	31,89 €
SSG1-26-304L	26	26	28	15	8	✓	33,26 €
SSG1-28-304L	28	28	30	15	8	-	34,58 €
SSG1-30-304L	30	30	32	20	8	✓	32,35 €
SSG1-32-304L	32	32	34	20	8	-	38,28 €
SSG1-36-304L	36	36	38	20	8	-	43,20 €
SSG1-40-304L	40	40	42	20	8	✓	46,88 €
SSG1-44-304L	44	44	46	20	8	-	50,34 €
SSG1-48-304L	48	48	50	20	8	-	53,61 €
SSG1-50-304L	50	50	52	30	10	✓	57,37 €
SSG1-54-304L	54	54	56	30	10	-	62,42 €
SSG1-56-304L	56	56	58	30	10	-	63,53 €
SSG1-60-304L	60	60	62	30	10	✓	71,68 €
SSG1-64-304L	64	64	66	30	10	-	79,23 €
SSG1-66-304L	66	66	68	30	10	-	91,03 €
SSG1-70-304L	70	70	72	30	10	-	95,84 €
↓ A scelta: qualsiasi ingranaggio fino a questa dimensione ↓							
SSG1-590-304L	590	590	592	Dimensioni: contattateci			Su richiesta

*Nei limiti delle disponibilità - Dimensioni in mm

Altri prodotti...



BPTR_M

Tappo per tubo, Con inserto maschiato



BSPM

Vite a ricircolo di sfere miniatura, Dado + vite a ricircolo di sfere



PCS_PA6

, 9,525mm (DIN 06B-1)



SSDB

Ingranaggio conico inox, 2:1



IBjss

Snodo angolare, Inox



SRG

Chiusura a leva regolabile, Corsa da 117,4mm a 128mm



PRF_PL_4590

Elementi di giunzione, Piastra di giunzione - 45x90 mm



UTKpwcr

Guida lineare Utilitrack®, Carello a rotelle - rivestimento polimero




BLH50

Rinvio angolare a L, da 7.70 a 20 Nm



RAGFLOWsupport

Accessori per rotaia a rulli Floway2®, Roller track support



FRss


Inserti filettati, Inox



CMM

Testa a snodo maschio DIN ISO12240-4, Acciaio / bronzo

Prodotti correlati



MRS

Cremagliera sezione metrica, Inox



TRMSS

Cremagliera a sezione circolare, Inox - modulo 1-5