

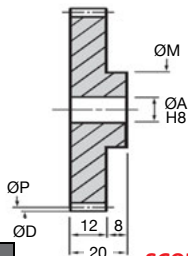
Modulo 1,0

Acciaio o Delrin **lavorato**

- Continuità di presa
- Meno rumore
- Angolo di pressione 20°
- Materiale:
Acciaio 20NCD2 o
plastica delrin

Info.

Importante: un elicoidale
inclinato a destra impegna
un elicoidale inclinato a sinistra.



Indicazione di coppia e di potenza				
Per 50 denti a 1000 giri/min.				
	20NCD2 Z10CNF18.09	20NCD2 temprato	ottone	fibra
Nm	4,23	16,74	2,12	1,0
kW	0,44	1,75	0,22	-

SCONTI PER QTÀ acciaio

Qtà	1+	6+	20+	40+
Sc. Prezzo	-12%	-25%	Su richiesta	

SCONTI PER QTÀ delrin

Qtà	1+	6+	30+
Sc. Prezzo	-22%	Su richiesta	

Codice		Z	ØP	ØD	ØM Mozzo	ØA Alesaggio	Prezzo unit. da 1 a 5		
Acciaio	Delrin	Denti	Primitivo	Esterno	SH	ZSH	SH	ZSH	
SH1-10	-	10	10,50	12,50	12	-	6	-	18,48 € -
SH1-12	ZSH1-12	12	12,60	14,60	12	14	6	4	18,48 € 9,25 €
SH1-15	ZSH1-15	15	15,75	17,75	12	15	6	6	19,49 € 9,68 €
SH1-16	ZSH1-16	16	16,80	18,80	15	15	8	6	19,81 € 9,87 €
SH1-20	ZSH1-20	20	21,00	23,00	15	15	8	6	21,59 € 10,77 €
SH1-25	ZSH1-25	25	26,25	28,25	15	18	8	6	23,10 € 11,57 €
SH1-28	ZSH1-28	28	29,40	31,40	15	18	8	6	25,04 € 13,83 €
SH1-29	ZSH1-29	29	30,45	32,45	15	18	8	6	25,68 € 14,16 €
SH1-30	ZSH1-30	30	31,50	33,50	20	18	8	6	26,17 € 14,44 €
SH1-33	ZSH1-33	33	34,65	36,65	20	18	8	6	27,11 € 14,95 €
SH1-35	ZSH1-35	35	36,75	38,75	20	18	8	6	27,67 € 15,31 €
SH1-40	ZSH1-40	40	42,00	44,00	20	18	8	6	29,91 € 18,83 €
SH1-45	ZSH1-45	45	47,25	49,25	20	18	8	6	30,48 € 19,20 €
SH1-50	ZSH1-50	50	52,50	54,50	30	22	10	8	33,93 € 21,36 €
SH1-55	ZSH1-55	55	57,75	59,75	30	22	10	8	36,43 € 22,97 €
SH1-60	ZSH1-60	60	63,00	65,00	30	22	10	8	38,46 € 29,10 €
SH1-65	ZSH1-65	65	68,25	70,25	30	22	10	8	42,58 € 32,18 €
SH1-66	ZSH1-66	66	69,30	71,30	30	22	10	8	43,47 € 32,83 €
SH1-70	ZSH1-70	70	73,50	75,50	30	22	10	8	45,57 € 39,05 €
SH1-80	ZSH1-80	80	84,00	86,00	30	26	10	8	51,53 € 39,64 €
SH1-90	ZSH1-90	90	94,50	96,50	30	26	10	8	55,04 € 55,52 €
SH1-100	ZSH1-100	100	105,00	107,00	30	26	10	10	61,75 € 82,65 €
SH1-120	ZSH1-120	120	126,00	128,00	40	30	12	12	87,43 € 115,55 €
SH1-130	-	130	136,50	138,50	40	-	12	-	93,84 € -

A scelta : qualsiasi ingranaggio fino a questa dimensione

SH1-550 ZSH1-550 550
Dimensioni in mm

Dimensioni: contattateci

Su richiesta Su richiesta

Altri prodotti...



AC

Pastrina di riscontro,
12,13,18 e 20mm




RTL450

Calettatore di
bloccaggio, Coppia
elevata




TCL-ECL

Piede massiccio per
carichi pesanti, Vite a
registro



RPP3

Cinghia di
trasmissione RPP,
RPP3



MO

Coppia ruota e vite
senza fine, Plastica
lavorata (delrin)



TBD

Tavola di
posizionamento a
passo inverso
manuale, 20kg



GKM17_BROSSE

Spazzola, Per
imbottigliamento e
imballaggio



SSB

Ingranaggio conico
inox, 1:1



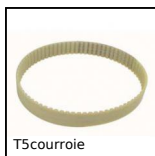
PRF-SCL

Sistema di chiusura
per profili alluminio,
Lock for sliding doors



NRV

Morsetto incrociato,
Montaggio e
regolazione rapidi



T5courroie

Cinghia di
posizionamento T, T5
Poliuretano armatura
in acciaio



RAGb

Cylindrical brush
track, For gentle
conveying and
handling

Prodotti correlati



SH1

Ingranaggio elicoidale
ad assi paralleli,
Acciaio 20NCD2