

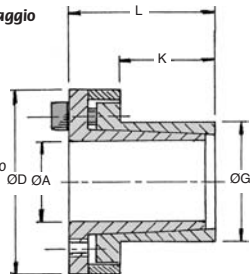
- Da posizionare tra l'albero e l'alesaggio
- Coppia trasmissibile importante
- Autocentrante, nessun gioco
- Assemblaggio e smontaggio semplici
- Ingombro radiale ridotto
- **Elimina le concentrazioni di vincoli dovuti alle scanalature a chiave**
- Aumenta la sezione resistente dell'albero
- Resiste ai movimenti alternati

Opzione

- Altri diametri disponibili (fino a un alesaggio $d=100\text{mm}$)

Info.

- * P_N : Pressione superficiale sul mozzo
- * P_w : Pressione superficiale sull'albero



SCONTI PER QUANTITÀ

Qtà	1+	6+	10+	20+	40+	60+
Sc.	Prezzo-20%	-30%	-40%	-50%	Su richiesta	

Riferimenti	ØA	ØG	ØD	L	Vite M	K	Coppia di serraggio TA (Nm)	Coppia trasmissibile T (Nm)	* P_w (N/mm ²)	* P_N (N/mm ²)	Prezzo Unit. da 1 a 5
RT25-6-14	6	14	25	22,5	3xM3x10	10,0	2,2	12	190	80	21,93 €
RT25-8-15	8	15	27	25,5	3xM4x12	12,0	5,0	29	205	110	19,27 €
RT25-9-16	9	16	28	27,5	3xM4x12	14,0	5,0	31	150	85	19,46 €
RT25-10-16	10	16	28	27,5	3xM4x12	14,0	5,0	35	140	85	19,46 €
RT25-11-18	11	18	32	27,5	4xM4x12	14,0	5,0	52	170	105	19,69 €
RT25-12-18	12	18	32	27,5	4xM4x12	14,0	5,0	58	150	100	19,69 €
RT25-14-23	14	23	39	27,5	4xM4x12	14,0	5,0	69	140	80	17,75 €
RT25-16-24	16	24	45	36,5	4xM6x12	16,0	17,0	180	148	98	20,70 €
RT25-18-26	18	26	47	39,5	4xM6x18	19,0	17,0	200	180	125	20,84 €
RT25-19-27	19	27	49	39,5	4xM6x18	19,0	17,0	210	170	120	20,84 €
RT25-20-28	20	28	50	39,5	4xM6x18	19,0	17,0	220	160	115	21,60 €
RT25-22-32	22	32	54	46,5	4xM6x18	26,0	17,0	250	115	80	23,56 €
RT25-24-34	24	34	56	46,5	6xM6x18	26,0	17,0	395	146	102	23,60 €
RT25-25-34	25	34	56	46,5	6xM6x18	26,0	17,0	410	140	102	24,11 €
RT25-28-39	28	39	61	46,5	6xM6x18	25,5	17,0	465	135	98	26,74 €
RT25-30-41	30	41	62	46,5	6xM6x18	25,5	17,0	510	127	90	27,37 €
RT25-32-43	32	43	65	46,5	8xM6x18	25,5	17,0	705	146	108	29,79 €
RT25-35-47	35	47	69	52,5	8xM6x18	31,5	17,0	790	105	80	30,36 €
RT25-38-50	38	50	72	52,5	8xM6x18	31,5	17,0	860	100	76	34,70 €
RT25-40-53	40	53	75	52,5	8xM6x18	31,5	17,0	900	96	72	36,27 €
RT25-42-55	42	55	78	52,5	8xM6x18	31,5	17,0	940	90	70	40,26 €
RT25-45-59	45	59	86	71,0	8xM8x22	45,0	41,0	1840	110	85	54,79 €
RT25-48-62	48	62	87	71,0	8xM8x22	45,0	41,0	2000	105	80	58,94 €
RT25-50-65	50	65	92	71,0	8xM8x22	45,0	41,0	2100	100	75	63,79 €
RT25-55-71	55	71	98	81,0	9xM8x22	55,0	41,0	2580	85	65	76,79 €

Altri prodotti...



VT
Limitatore di coppia ad attrito Vari-Tork®, 0.53 a 1.32 Nm



H3
Ingranaggio elicoidale ad assi incrociati a 90°, Acciaio 20NCD2



NIN
Dado autofrenante , Inox A2



GTC
Rullo tendicinghia, Per applicazioni correnti




PO
Maniglia a ponte - Multi-settore, Foro cieco maschiato



DOMI30
Accessori di collegamento, Piatto girevole



NSU
Supporto per sensore, Morsetto universale base a 90°




RPPM
Cinghia aperta al metro tipo RPP, RPP8 Poliuretano armatura in acciaio



AFSE
Perno di fissaggio, con chiusura a scatto



WS16
Binario Drylin® W, Binario



CT
Giunto cardanico telescopico, Sollecitazioni normale



MSP3815
Inserto con piastrina a incollare Masterplate®, rettangolare con pe...

Prodotti correlati



RT70
Calettatore di bloccaggio, Coppia media/elevata



RTT
Calettatore di bloccaggio, Coppia media/elevata



RT61
Calettatore di bloccaggio, Coppia media/bassa



RT61ss
Calettatore di bloccaggio, Coppia media/bassa