

Drive sprocket for plate chain

PT880


For chain range 880 TAB

- For driving CAP880T chains
- With bore and keyway
- Materials:
 - Reinforced polyamide
 - Stainless steel screws
- Operating temp.: -10°C to +120°C
- For dimensions and bore tolerances, please refer to technical pages

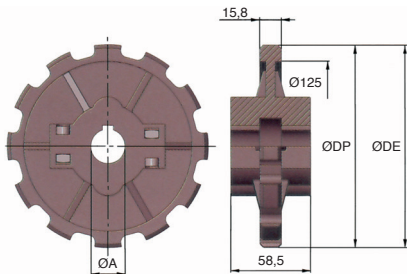
Advantage

- Two part design facilitates easy assembly

Easy assembly



Two part design



DISCOUNTS

Qty.	1+	5+	10+
Disc.	List	-5%	On request

Part number	No. of teeth	ØDE	ØDP	Bore ØA	Weight (kg)	Price each 1 to 4
PT880-12-25	12	147,2	147,21	25	0,39	29,36 €
PT880-12-30	12	147,2	147,21	30	0,39	29,36 €
PT880-12-35	12	147,2	147,21	35	0,39	29,36 €
PT880-12-40	12	147,2	147,21	40	0,39	29,36 €

Dimensions in mm

Altri prodotti...



DTR
Pignone tendicatena,
Ruota dentata in
acciaio



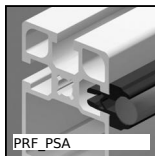
PAM_SS
Piede snodato con
base lamiera, Ø 30 &
40



PRS80
Piede snodato tutto
inox Ø80, Ø 80



LRR
Chiavistello con perno
prismatico, Lucchetto
a molla



PRF PSA
Rotella per profilo
alluminio, Supporto
d'albero



DBL805
Rotella per catena,
Serie 805



BAP25
Anello di bloccaggio,
Ø25 - Ø40



WFRM
Dado trapezoidale,
Polimero (Iglidur®) - 1
filetto



BABS303
Perno autobloccante
inox 303, Inox 303



SLBE
Pistoncino a molla,
Anello distanziatore
per pistoncino a molla



SBS_L
Giunzione per catena
al metro, Maglia di
giunzione - inox



PLM-C
Magnete piatto di
fermo, Magnete di
fermo piatto

Prodotti correlati



CAP880
Catena a tapparella,
Stretta serie 880



CHM30-MOT
Motoriduttore AC
asincrono da 0,09 a
0,22kW, 0.09 a
0.22kW



CHMX_CHMDX
Albero per riduttore a
ruota e vite senza fine
CHMR e CHM, Albero
se...