

Pressa manuale da banco



PRES2HR

Pressione fino a **200kg**

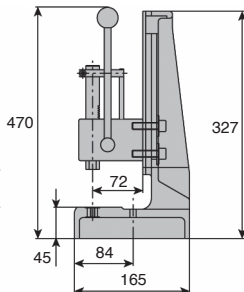
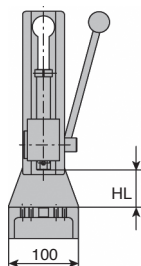
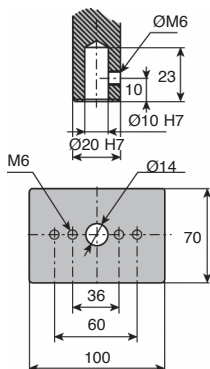
- Pressa a cremagliera
- La potenza è lineare e costante su tutta la corsa in funzione della forza esercitata
- Il blocco è immobilizzato in rotazione
- Altezza libera regolabile
- Regolazione corsa con vite
- Impianto semplice e rapido

Applicazioni

- Questo modello particolarmente robusto è spesso utilizzato per operazioni di montaggio, assemblaggio, piccole curvature, serraggi vari.

Opzione

- Nessuna opzione possibile



SCONTI PER QUANTITÀ

Qtà	1+	2+
Sc. Prezzo		Su richiesta

Codice	Potenza (kg)	Altezza libera HL (mm)	Corsa (mm)	Profondità del collo di cigno (mm)	Massa (kg)	Stock*	Prezzo unit.
PRES-2HR	200	54 - 200	50	72	8	✓	453,57 €

*Nei limiti delle disponibilità - Dimensioni in mm

Altri prodotti...




UTKpwr
Guida lineare Utilitrack®, Profilo guida a V



BC3
Panamech, Multi-Beam inox, Inox - con ganascia di serraggio



NSU
Supporto per sensore, Morsetto universale base a 90°



BPF
Supporto a flangia tonda con cuscinetto, Lamiera



PSPE20
Conical flexible shaft handle Ø20, Black PVC



FBL6000_K13
Spazzola al metro, Polipropilene nero striato (PP)



BPHF
Sfera portante a incastro con flangia, Forte



KB_OP
Manicotto a sfere di precisione, Di precisione - acciaio



PNA_R
Giunto elastico PERIFLEX, Collare di



SBS_L
Giunzione per catena al metro, Maglia di



BAG0
Anello di bloccaggio, Inox



BGC
Giunto Oldham, con ganascia di serraggio

Prodotti correlati



PRES3HR
Pressa manuale da banco, Pressione fino a 400kg



PRES5HR
Pressa manuale da banco, Pressione fino a 500kg



CDP
Boccola di posizionamento, Acciaio



CDPC
Boccola di posizionamento, Acciaio