

Idler sprocket for plate chain



PR880


For chain range 880 TAB

- For use with CAP880T plate chains
- Materials:
Reinforced polyamide
Stainless steel screws
- Operating temp.: -10°C to +120°C
- For dimensions and bore tolerances, please refer to technical pages

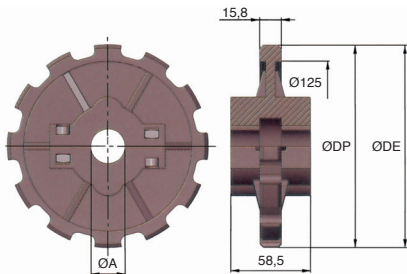
Advantage

- Two part design facilitates easy assembly

Easy assembly



Two part design



DISCOUNTS

Qty.	1+	5+	10+
Disc.	List	-5%	On request

Part number	No. of teeth	ØDE	ØDP	Bore ØA	Weight (kg)	Price each 1 to 4
PR880-12-25	12	147,2	147,21	25	0,39	25,38 €
PR880-12-30	12	147,2	147,21	30	0,39	25,38 €
PR880-12-35	12	147,2	147,21	35	0,39	25,38 €
PR880-12-40	12	147,2	147,21	40	0,39	25,38 €

Dimensions in mm

Altri prodotti...



DOMI30
Accessori di collegamento, Piatto girevole



SR
Cremagliera sezione stretta, Inox




GMK17_RG
Morsetto di giunzione, Per guida prodotto laterale



SRG
Chiusura a leva regolabile, Corsa da 117,4mm a 128mm



PSG08
Ingranaggio dritto di precisione, Acciaio 20NCD2 cementato temprato



SHTP
Tavola lineare Drylin®, Economica



ZDB
Ingranaggio conico in plastica, 2:1



ACLEPP
Angolare, 8 fori



H1
Ingranaggio elicoidale ad assi incrociati a



DIV_SS
Pistoncino a molla, Bloccabile - Inox



UCP
Cuscinetto ritto in ghisa, Ghisa



MDR_SS
Grillo con chiodo ad occhiello, Inox

Prodotti correlati



CAP880
Catena a tapparella, Stretta serie 880



PT880
Pignone di trazione, Serie 880



BAP25
Anello di bloccaggio, Ø25 - Ø40



BAP
Anello di bloccaggio, Ø10 - Ø20