

Piede fissabile con snodo Ø83

Stock

PR85

Carico fino a 20 000N

- **Piede di livellamento**
- Suola antiscivolo in gomma NBR 70 shore
- Base in poliammide nera rinforzata con fibre di vetro
- Stelo in acciaio zincato o inox 304
- Consegnato senza dado

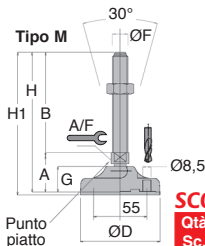
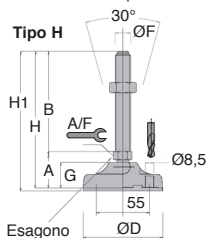
Vantaggi

- Lo stelo a snodo permette l'auto-allineamento a pavimento
- La soletta conferisce elasticità e aderenza

Info.

- In caso di vibrazioni, i carichi statici indicati saranno più deboli

Con soletta antiscivolo



SCONTI PER QUANTITÀ

Qtà	1+	20+	50+
Sc.	Prezzo	-10%	Su richiesta

Codice	Filettatura			A	A/F	G	H	H1	Carico statico (N)	Tipo	Stock*	Prezzo unit.
	ØD	ØF	B									da 1 a 19
Stelo in acciaio												
PR85-12-75	83	M12	75	38	14	27	113	116	15000	H	✓	10,59 €
PR85-12-125	83	M12	125	38	14	27	163	166	15000	H	✓	11,83 €
PR85-16-75	83	M16	75	38	16	27	113	116	20000	H	✓	11,14 €
PR85-16-150	83	M16	150	38	16	27	188	191	20000	H	✓	13,10 €
PR85-16-200	83	M16	200	38	16	27	238	241	20000	H	✓	14,43 €
PR85-20-125	83	M20	125	41	17	27	166	169	20000	M	✓	12,13 €
PR85-20-175	83	M20	175	41	17	27	216	219	20000	M	✓	13,86 €
PR85-20-225	83	M20	225	41	17	27	266	269	20000	M	✓	15,75 €
Stelo inox												
PR85-12-75/SS	83	M12	75	38	14	27	113	116	15000	H	✓	17,99 €
PR85-12-125/SS	83	M12	125	38	14	27	163	166	15000	H	✓	20,70 €
PR85-16-75/SS	83	M16	75	41	13	27	116	119	20000	M	✓	17,99 €
PR85-16-150/SS	83	M16	150	41	13	27	191	194	20000	M	✓	22,05 €
PR85-16-200/SS	83	M16	200	41	13	27	241	244	20000	M	✓	24,79 €
PR85-20-125/SS	83	M20	125	41	17	27	166	169	20000	M	✓	25,21 €
PR85-20-175/SS	83	M20	175	41	17	27	216	219	20000	M	✓	29,70 €
PR85-20-225/SS	83	M20	225	41	17	27	266	269	20000	M	✓	35,90 €

*Nei limiti delle disponibilità - Dimensioni in mm

Altri prodotti...



ACLAPA

Sistema di chiusura,
Battuta a calamita



SH1

Ingranaggio elicoidale
ad assi paralleli,
Acciaio 20NCd2



RPCplss

Ruota girevole a
doppio bloccaggio,
Inox - poliammide



DOMI50

Slitta di regolazione
Domino 50, Slitta
DOMILINE 50



FIRSTDC1Q60

Variatore di velocità
10A, 10 A



BSM_LOK

Pressore a molla con
esagono incassato,
LONG-LOK - corpo in
acciaio,...



FF40

Riduttore ad alberi
paralleli, da 59 a 210



UGH16

Unità di guida tipo H,
Per martinetti Ø12 e
Ø16



WTM

Rondella per
serraggio - DIN6340,
Acciaio




DOMI50

Accessori di
collegamento, Leva di
serraggio



PGMT

Maniglia a ponte,
Acciaio



RPP5

Cinghia di
trasmissione RPP,
RPP5

Prodotti correlati



PR65C

Half-articulated foot Ø
65, Ø 65



ES

Support base (tripod),
Plastic



ES

Bipod support base,
Plastic



ES

Simple support base
(bipod), Plastic