

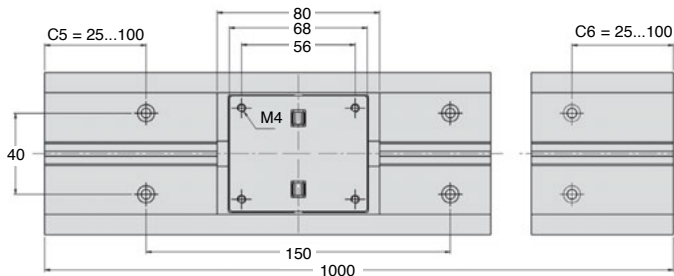
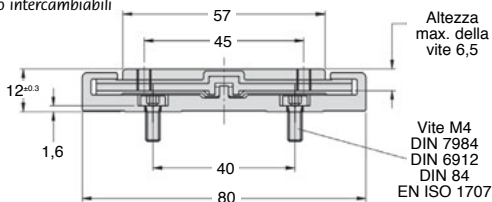



Carico ammissibile fino a 1 000N

NK80  
NW80

- Guida lineare con pattino di scivolamento polimerico
- Ingombro ridotto (altezza e superficie)
- Funzionamento a secco, non richiede manutenzione
- Elevata insensibilità alla polvere
- Resistenza alla corrosione
- Debole usura, con ridotto coefficiente di attrito
- Peso ridotto grazie ad una combinazione alluminio-plastica
- Possibili velocità e accelerazione molto elevate
- Elementi di scivolamento intercambiabili in iglidur® J
- Materiali:  
Corpo del carrello in plastica  
Binari di alluminio anodizzato
- Perforazione standard simmetrica C5 = C6

**Ingombro ridotto**



## SCONTI PER QUANTITÀ

Qtà	1+	5+	10+
Sc.	Prezzo	-6%	Su richiesta

Codice	Tipo	Massa (g)	Stock*	Prezzo unit. da 1 a 4
NK02-80-1000	1 Guida (1000mm) + 1 carrello	1240	✓	107,79 €
NW02-80	1 carrello singolo	100	✓	14,25 €

\*Nei limiti delle disponibilità - Dimensioni in mm

## Altri prodotti...



EHD12

Riduttore coassiale,  
da 60 a 140 Nm



DBL805

Rotella per catena,  
Serie 805



DH

Spina cilindrica,  
standard DIN 6325




HAR9

Rondella girevole, DIN  
6371



PFM

Piede senza snodo,  
Lamiera modellata




GLT3-76

Guide telescopiche  
acciaio, Estensione  
totale



FB\_ECO

Ingranaggio conico -  
Acciaio C43 - ECO, 4:1



RPPM

Cinghia aperta al  
metro tipo RPP, RPP5  
Poliuretano armatura  
in acciaio



BOXbeta

Box kit di spine beta,  
Box kit - beta



KON

Piedino antivibrante  
cilindrico, Inox



NT63

Riduttore coassiale a  
treni paralleli, da 8 to  
20 Nm - a treni  
paral...



SH3

Ingranaggio elicoidale  
ad assi paralleli,  
Plastica lavorata  
(delrin)

## Prodotti correlati



NSKB

Guida mini Drylin® N,  
Rail end cap