
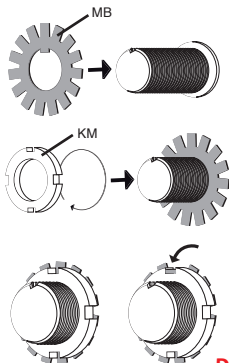
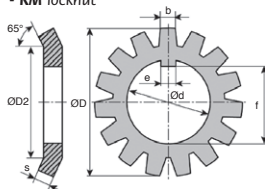


- The tabs around the washer fold down into the tabs on the KM locknut
- The washer being held in place in rotation by the keyway, the system guarantees absolute security
- Material: steel



Accessories

- KM locknut



DISCOUNTS

Qty.	1+	10+	20+	50+
Disc.	List	-30%	-50%	On request

Part number	For locknut	Ød	ØD	ØD2	e	f	s	Weight (g)	Stock*	Price each 1 to 9
MB3	KM3	17	32	24	4	15,5	1,00	3,1	✓	0,47 €
MB4	KM4	20	36	26	4	18,5	1,00	3,5	✓	0,47 €
MB5	KM5	25	42	32	5	23,0	1,00	6,4	✓	0,47 €
MB6	KM6	30	49	38	5	27,5	1,25	7,8	✓	0,54 €
MB7	KM7	35	57	44	6	32,5	1,25	10,4	✓	0,61 €
MB8	KM8	40	62	50	6	37,5	1,25	12,3	✓	0,79 €
MB9	KM9	45	69	56	6	42,5	1,25	15,2	✓	0,91 €
MB10	KM10	50	74	61	6	47,5	1,25	16,0	✓	1,24 €
MB11	KM11	55	81	67	8	52,5	1,25	19,6	✓	1,29 €
MB12	KM12	60	86	73	8	57,5	1,50	25,3	✓	1,47 €
MB13	KM13	65	92	79	8	62,5	1,50	29,0	✓	1,73 €
MB14	KM14	70	98	85	8	66,5	1,50	30,4	-	1,86 €
MB15	KM15	75	104	90	8	71,5	1,50	35,6	-	2,36 €
MB16	KM16	80	112	95	10	76,5	1,75	46,4	✓	2,98 €
MB17	KM17	85	119	102	10	81,5	1,75	52,4	-	3,49 €
MB18	KM18	90	126	108	10	86,5	1,75	62,3	-	4,00 €
MB19	KM19	95	133	113	10	91,5	1,75	67,0	-	4,87 €
MB20	KM20	100	142	120	12	96,5	1,75	76,5	-	6,26 €
MB22	KM22	110	154	133	12	105,5	1,75	94,0	-	7,89 €
MB24	KM24	120	164	138	14	115,0	2,00	105,0	-	10,15 €
MB26	KM26	130	175	149	14	125,0	2,00	113,0	-	11,91 €
MB28	KM28	140	192	160	15	135,0	2,00	142,0	-	15,11 €
MB30	KM30	150	205	171	15	145,0	2,00	155,0	-	19,51 €

*Depending on availability - Dimensions in mm

Altri prodotti...



BPVMSs

Sfera portante
avvitabile miniatura,
Miniatura ad avvitare



PT881

Pignone di trazione,
Serie 881



GAL48_OMNI

Ruota per
trasportatore,
Omnidirezionale



MFBS

Giunto a soffietto
Inox, Inox - con vite a
pressione



GE32

Chiusura a leva rigida
ad anello, Standard



LOQ

Accessori per porte,
Fermaporte a scatto



PSG125

Ingranaggio dritto di
precisione, Acciaio
35NCD6 pretrattato



RJUM05

Supporto per boccia
Drylin R®, Chiuso -
Lungo



RLR

Tenditore per catene
Roll-Ring®, Roll-
Ring® Self-adjusting



BFA

Anelli d'arresto per
alberi, Anello tipo E



RPCpl


Ruota girevole con
piastra, Acciaio -
Poliammide



ZHG5

Ingranaggio dritto in
plastica, Plastica
lavorata (delrin)

Prodotti correlati



KM

Cuscinetti a sfere -
Accessorio, Ghiera KM



LR

Cuscinetti a sfere -
Accessorio, Ghiera di
regolazione