

# Chiusura a leva in gomma con aggancio

Bloccabile

GEC

- Chiusura tramite aggancio
- Fornita con aggancio
- Materiali:  
Chiusura in elastomero nero  
Aggancio in inox

## Vantaggi

- Meccanismo interno:  
una volta chiusa, la piastrina di riscontro non sporge
- Utilizzo all'esterno

Applicazione esterna



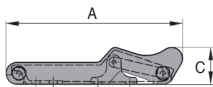
Aperto

con aggancio

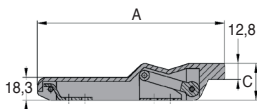
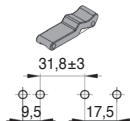
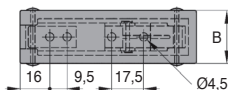


Chiuso

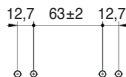
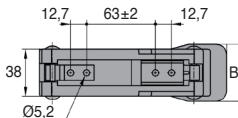
NUOVO!



Versione piccola



Versione grande



## SCONTI PER QUANTITÀ

Qtà	1+	10+	20+	50+	100+
Sc.	Prezzo	-3%	-5%	-10%	Su richiesta

Codici	Materiale	Finitura	A	B	C	Massa (g)	Stock*	Prezzo unit. 1 a 9
<b>Versione piccola</b>								
GEC-96	elastomero	nero	96,5	29,0	20,0	36	✓	16,97 €
<b>Versione grande</b>								
GEC-151	elastomero	nero	151	45,7	29,5	130	✓	25,08 €

Dimensioni in mm

## Altri prodotti...



SDA  
Pistoncino a molla -  
Supporto, fissaggio  
parallelo alla  
serratura



BOX-TOR-DRING  
Valigetta di  
guarnizioni toriche in  
nitrile, Flange seals



ACL-PL  
Elementi di giunzione,  
Piastra di fissaggio -  
86x86 mm




SUPccss  
Calettatore di  
bloccaggio  
autocentrante inox,  
Con ghiera



CHA38\_SS  
Cerniera su facciata  
ad avvitare inox, Su  
facciata



DB  
Ingranaggio conico in  
acciaio, 2:1



KGS  
Vite a ricircolo di sfere  
al metro, Vite a sfere  
rollate, al metro



KBS\_UU  
Manicotto chiuso a  
sfere inox di  
precisione, Di  
precisione - inox / ...



GLP  
Volantino a 6 lobi,  
Tecnopolimero -  
Acciaio



TCC\_SS  
Tenditore, Inox




NDS20  
Connettore di  
serraggio, Parallela



T5M\_T10M  
Cinghia aperta al  
metro tipo T, T5  
Poliuretano armatura  
in acciaio

## Prodotti correlati



GE  
Chiusura a leva,  
Standard



GP  
Chiusura a leva molla  
a trazione  
compensata, Con  
porta-lucchetto



SRG  
Chiusura a leva  
regolabile, Corsa da  
77,3mm a 83mm



SVG  
Chiusura a leva  
regolabile, Corsa da  
82mm a 92mm