

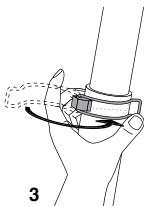
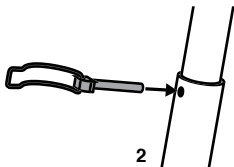
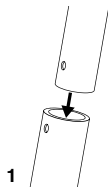
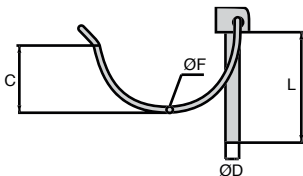
- Copiglia economica
- Materiale:  
Acciaio zincato bianco
- La quantità di pezzi per confezione è indicata nella tabella sottostante

**NUOVO!**



### Vantaggi

- Montaggio/smontaggio manuale



### SCONTI PER QUANTITÀ

Qtà	1+	5+	10+	21+
Sc.	Prezzo -10%	-20%	Su richiesta	

Codice	ØD	L	C	ØF	Per tubo ØT	Massa al 100 (kg)	Qtà per conf.	Stock*	Prezzo Unit. Da 1 a 4
GCT4.5-40/B	4,5	40	18	3	38-39	1,7	50	✓	27,25 €
GCT6-32/B	6	32	18	3	30-31	2,0	50	✓	29,04 €
GCT6-45/B	6	45	22	3	43-44	2,6	50	✓	31,41 €
GCT8-40/B	8	40	18	3	38-39	3,5	50	✓	34,43 €
GCT8-45/B	8	45	22	3	43-44	3,8	50	✓	36,76 €
GCT8-50/B	8	50	25	3	48-49	4,0	50	✓	39,03 €
GCT8-60/B	8	60	28	3	58-59	4,3	50	✓	42,65 €
GCT10-40/B	10	40	18	3,2	37-38	5,0	25	✓	23,26 €
GCT10-50/B	10	50	25	3,2	47-48	5,8	25	✓	25,80 €
GCT10-60/B	10	60	28	3,2	57-58	6,3	25	✓	28,63 €

\*Nei limiti delle disponibilità - Dimensioni in mm

## Altri prodotti...



AT5M AT10M

Cinghia aperta al metro tipo AT, AT5 Poliuretano armatura in acciaio



HK

Accessorio di serraggio manuale, Serraggio manuale LWL



PSG2

Ingranaggio dritto di precisione, Acciaio 35NCD6 pretrattato



SUPTOOL

Attrezzo di montaggio per calettatori, Per calettatori di bloccaggio



LWL

Guida lineare a sfere - Sfere inox, Carello - da 514 N a 16700 N



SVG

Chiusura a leva regolabile, Corsa da 82mm a 92mm



M1

Coppia ruota e vite senza fine, Acciaio temprato



MET

Cuscinetto cilindrico, Bronzo autolubrificante METAFRAM



BC2

Panamech, Multi-Beam, Alluminio - con



HSSs

Vite a spalla di precisione inox



RTE

Rotex®, elastico, acciaio



ERT

Dado piastrina, Per scanalatura a T

## Prodotti correlati



GCA

Copiglia a scatto, A scatto



AFA

Perno di fissaggio, con anello