



# Riduttore ad alberi paralleli

Coppia fino a 10Nm

FF15

- Resa eccellente
- Rapporti da 2:1 a 7:1
- Gioco in uscita  $\leq 30'$  ( $0,5^\circ$ )
- Velocità max : 2000 g/min
- Materiali:

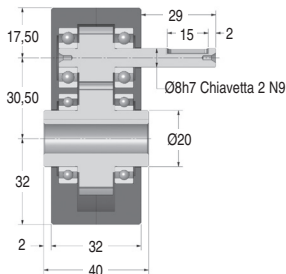
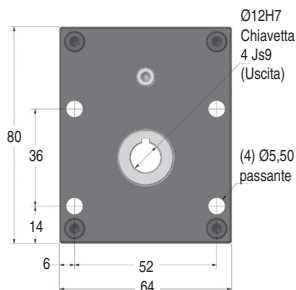

Corpo: alluminio anodizzato

Ingresso e uscita: acciaio non temprato

- Massa: 0,55 kg

## Opzione

- Modifiche in base alle specifiche del cliente



### COPPIA IN USCITA (Nm: VALORI INDICATIVI)

Rapporti	2:1	3:1	4:1	5:1	6:1	7:1
2000	3,70	3,50	3,20	2,90	2,60	2,20
1000	4,30	4,00	3,70	3,40	3,10	2,60
VELOCITÀ	500	5,00	4,80	4,40	4,00	3,60
IN	200	5,70	5,50	5,00	4,40	3,90
INGRESSO	100	6,70	6,50	5,90	5,10	4,50
(g/min)	50	7,50	7,20	6,50	5,70	5,00
	10	10,00	9,80	9,00	8,00	7,30
					7,30	6,10

### SCONTI PER QUANTITÀ

Qtà	1+	2+	4+
Sc.	Prezzo	-15%	Su richiesta

Codice	Rapporto	Velocità massima in ingresso (g/min)	Velocità massima in uscita (g/min)	Rendimento per 1000 g/min	Stock*	Prezzo unit
FF15-2	2:1	2000	1000	93%	✓	409,61 €
FF15-3	3:1	2000	666	93%	✓	409,61 €
FF15-4	4:1	2000	500	93%	-	409,61 €
FF15-5	5:1	2000	400	93%	✓	409,61 €
FF15-6	6:1	2000	333	93%	✓	409,61 €
FF15-7	7:1	2000	285	93%	✓	409,61 €
FF15-XH	2:1 - 7:1	(Con ingranaggi temprati = coppia x 2)			-	737,04 €

\*Nei limiti delle disponibilità - Dimensioni in mm