


# Riduttore a rinvio angolare

## E15

## Coppia fino a 2,53Nm

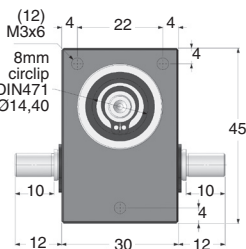
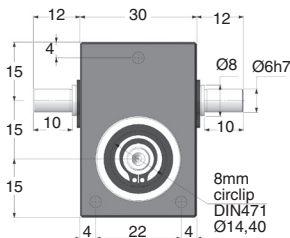
**NUOVO!**

- **Rapporti da 1:1 a 40:1**
- Monoblocco
- Gioco in uscita  $\leq 45'$  (0,75°)
- Velocità max. in ingresso: fino a 4000 g/min
- Materiali:
  - Corpo: alluminio anodizzato
  - Ingranaggi e vite senza fine: acciaio temprato
- Rapporti da 1:1 a 5:1, ingresso e uscita: acciaio temprato
- Rapporti  $\geq 8:1$ , ingresso: acciaio temprato uscita: bronzo
- Massa: 0,255 kg



### Opzione

- Modifiche in base alle specifiche del cliente



### COPPIA IN USCITA (Nm: VALORI INDICATIVI)

Rapporti	1:1	2:1	3:1	4:1	5:1	8:1	10:1	20:1	40:1
3000	0,40	0,40	0,40	0,40	0,40	-	-	-	-
2000	0,46	0,46	0,46	0,46	0,46	0,69	0,79	0,90	1,00
1000	0,66	0,66	0,66	0,66	0,66	0,86	0,97	1,08	1,19
VELOCITÀ IN	500	0,92	0,92	0,92	0,92	1,27	1,37	1,47	1,56
INGRESSO (g/min)	100	1,19	1,19	1,19	1,19	1,72	1,78	1,87	1,95
50	1,25	1,25	1,25	1,25	1,25	1,95	2,07	2,18	2,24
10	1,32	1,32	1,32	1,32	1,32	2,39	2,44	2,51	2,53

### SCONTI PER QUANTITÀ

Qtà	1+	2+	4+	10+
Sc. Prezzo	-10%	-15%	Su richiesta	

Codice	Rapporto	Tipo	Ingresso	Rendimento per Ingresso	Velocità max. in ingresso (g/min)	Momento d'inerzia in ingresso (kg.m <sup>2</sup> )	Irreversibilità	Stock*	Prezzo Unit.
E15-1	1:1	Elicoidale	A	88%	4000	3,762 x 10 <sup>-6</sup>	NO	✓	379,99 €
E15-2	2:1	Elicoidale	A	86%	4000	2,349 x 10 <sup>-6</sup>	NO	-	379,99 €
E15-3	3:1	Elicoidale	A	85%	4000	2,011 x 10 <sup>-6</sup>	NO	-	379,99 €
E15-4	4:1	Elicoidale	A	84%	4000	1,986 x 10 <sup>-6</sup>	NO	-	379,99 €
E15-5	5:1	Elicoidale	A	80%	4000	1,544 x 10 <sup>-6</sup>	NO	-	379,99 €
E15-8	8:1	Ruota e vite senza fine	A	80%	2000	1,622 x 10 <sup>-6</sup>	NO	-	379,99 €
E15-10	10:1	Ruota e vite senza fine	A	73%	2000	1,609 x 10 <sup>-6</sup>	NO	-	379,99 €
E15-20	20:1	Ruota e vite senza fine	A	67%	2000	1,593 x 10 <sup>-6</sup>	SI	-	379,99 €
E15-40	40:1	Ruota e vite senza fine	A	60%	2000	1,589 x 10 <sup>-6</sup>	SI	-	379,99 €
E15-SP	1:1 - 40:1	<b>Rapporti speciali da 1:1 a 40:1</b>							Su richiesta
E15-SPA	1:1 - 40:1	<b>Gioco ridotto in uscita <math>\leq 30'</math></b>							Su richiesta
E15-SPLH	1:1 - 40:1	<b>Inclinato a sinistra</b>							Su richiesta

\*Nei limiti delle disponibilità - Dimensioni in mm

# Riduttore a rinvio angolare


## E20

## Coppia fino a 3,84Nm

- **Rapporti da 1:1 a 40:1**
- Monoblocco
- Gioco in uscita  $\leq 45'$  (0,75°)
- Velocità max. in ingresso: fino a 4000 g/min
- Materiali:

Corpo: alluminio anodizzato  
Ingranaggi e vite senza fine: acciaio temprato

- Rapporti da 1:1 a 5:1, ingresso e uscita: acciaio temprato
- Rapporti  $\geq 8:1$ , ingresso: acciaio temprato uscita: bronzo
- Massa: 0,255 kg

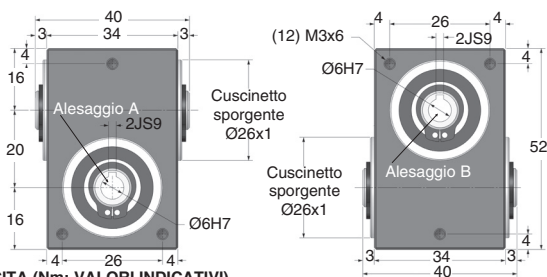


### Opzione

- Modifiche in base alle specifiche del cliente

### Accessori

- Albero in ingresso o in uscita E-X e E-DX



### COPPIA IN USCITA (Nm: VALORI INDICATIVI)

Rapporti	1:1	2:1	3:1	4:1	5:1	8:1	10:1	20:1	40:1
3000	0,60	0,60	0,60	0,60	0,60	-	-	-	-
2000	0,70	0,70	0,70	0,70	0,70	1,05	1,20	1,36	1,52
1000	1,00	1,00	1,00	1,00	1,00	1,31	1,47	1,63	1,80
500	1,40	1,40	1,40	1,40	1,40	1,93	2,08	2,22	2,37
100	1,80	1,80	1,80	1,80	1,80	2,60	2,70	2,83	2,95
50 (g/min)	1,90	1,90	1,90	1,90	1,90	2,95	3,13	3,31	3,40
10	2,00	2,00	2,00	2,00	2,00	3,62	3,70	3,80	3,84

### SCONTI PER QTÀ

Qtà	1+	2+	4+	10+
Sc. Prezzo	-10%	-15%	Su richiesta	

Codice	Rapporto	Tipo	Ingresso	Rendimento per 1000 (g/min)	Velocità massima in ingresso (g/min)	Momento d'inerzia in ingresso (kg.m <sup>2</sup> )	Irreversibilità	Stock*	Prezzo unit
E20-1	1:1	Elicoidale	A	88%	4000	3,762 x 10 <sup>-6</sup>	NO	✓	421,14 €
E20-2	2:1	Elicoidale	A	86%	4000	2,349 x 10 <sup>-6</sup>	NO	✓	421,14 €
E20-3	3:1	Elicoidale	A	85%	4000	2,011 x 10 <sup>-6</sup>	NO	-	421,14 €
E20-4	4:1	Elicoidale	A	84%	4000	1,986 x 10 <sup>-6</sup>	NO	-	421,14 €
E20-5	5:1	Elicoidale	A	80%	4000	1,544 x 10 <sup>-6</sup>	NO	-	421,14 €
E20-8	8:1	Ruota e vite senza fine	A	80%	2000	1,622 x 10 <sup>-6</sup>	NO	✓	421,14 €
E20-10	10:1	Ruota e vite senza fine	A	73%	2000	1,609 x 10 <sup>-6</sup>	NO	-	421,14 €
E20-20	20:1	Ruota e vite senza fine	A	67%	2000	1,593 x 10 <sup>-6</sup>	SI	✓	421,14 €
E20-40	40:1	Ruota e vite senza fine	A	60%	2000	1,589 x 10 <sup>-6</sup>	SI	✓	421,14 €
E20-SP	1:1 - 40:1	<b>Rapporti speciali da 1:1 a 40:1</b>							Su richiesta
E20-SPA	1:1 - 40:1	<b>Gioco ridotto in uscita <math>\leq 30'</math></b>							Su richiesta
E20-SPLH	1:1 - 40:1	<b>Inclinato a sinistra</b>							Su richiesta

\*Nei limiti delle disponibilità - Dimensioni in mm




- Rapporti da 1:1 a 40:1
- Monoblocco
- Gioco in uscita  $\leq 45'$  (0,75°)
- Velocità massima in entrata: fino a 4000 g/min
- Materiali:

Corpo: alluminio anodizzato

Ingranaggi e vite senza fine: acciaio temprato

- Rapporti da 1:1 a 5:1, ingresso e uscita: acciaio temprato
- Rapporti  $\geq 8:1$ , ingresso: acciaio temprato uscita: bronzo
- Massa: 0,72 kg

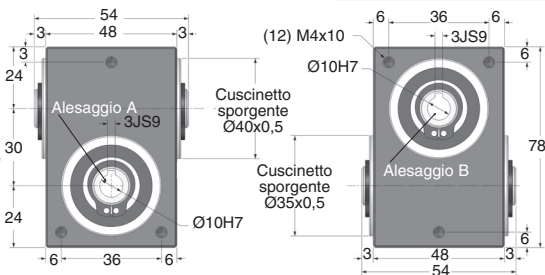


### Opzione

- Modifiche in base alle specifiche del cliente

### Accessori

- Albero in ingresso o in uscita E-X e E-DX



### COPPIA IN USCITA (Nm: VALORI INDICATIVI)

Rapporti	1:1	2:1	3:1	4:1	5:1	8:1	10:1	20:1	40:1
3000	1,5	1,5	1,5	1,5	1,5	-	-	-	-
2000	2,0	2,0	2,0	2,0	2,0	-	-	-	-
VELOCITÀ IN	1000	2,5	2,5	2,5	2,5	3,6	4,2	4,7	5,0
500	3,0	3,0	3,0	3,0	3,0	4,9	5,3	5,6	6,0
INGRESSO (g/min)	100	4,0	4,0	4,0	4,0	6,5	7,0	7,1	7,3
50	4,5	4,5	4,5	4,5	4,5	7,9	8,4	8,5	8,6
10	5,0	5,0	5,0	5,0	5,0	8,5	8,7	8,9	9,0

### SCONTI PER QTÀ

Qtà	1+	2+	4+	10+
Sc.	Prezzo -10%-15% Su richiesta			

Codice	Rapporto	Tipo	Ingresso	Rendimento per 1000 (g/min)	Velocità massima in ingresso (g/min)	Momento d'inerzia in ingresso (kg.m <sup>2</sup> )	Irreversibilità	Stock*	Prezzo unit
E30-1	1:1	Elicoidale	B	90%	3000	2,867 x 10 <sup>-5</sup>	NO	✓	483,42 €
E30-2	2:1	Elicoidale	A	88%	3000	1,362 x 10 <sup>-5</sup>	NO	✓	483,42 €
E30-3	3:1	Elicoidale	A	87%	3000	1,071 x 10 <sup>-5</sup>	NO	✓	483,42 €
E30-4	4:1	Elicoidale	A	86%	3000	1,032 x 10 <sup>-5</sup>	NO	✓	483,42 €
E30-5	5:1	Elicoidale	A	80%	3000	9,372 x 10 <sup>-5</sup>	NO	✓	483,42 €
E30-8	8:1	Ruota e vite senza fine	A	80%	1000	1,115 x 10 <sup>-5</sup>	NO	✓	483,42 €
E30-10	10:1	Ruota e vite senza fine	A	73%	1000	1,106 x 10 <sup>-5</sup>	NO	✓	483,42 €
E30-20	20:1	Ruota e vite senza fine	A	67%	1000	1,094 x 10 <sup>-5</sup>	SI	✓	483,42 €
E30-40	40:1	Ruota e vite senza fine	A	60%	1000	1,091 x 10 <sup>-5</sup>	SI	✓	483,42 €
E30-SP	1:1 - 40:1	<b>Rapporti speciali da 1:1 a 40:1</b>			-	-	-	-	Su richiesta
E30-SPA	1:1 - 40:1	<b>Gioco ridotto in uscita <math>\leq 30'</math></b>			-	-	-	-	Su richiesta
E30-SPLH	1:1 - 40:1	<b>Inclinato a sinistra</b>			-	-	-	-	Su richiesta

\*Nei limiti delle disponibilità - Dimensioni in mm





# Riduttore a rinvio angolare



## E60


## Coppia fino a 62Nm

- **Rapporti da 1:1 a 40:1**
- Monoblocco
- Gioco in uscita  $\leq 45'$  (0,75°)
- Velocità massima in entrata: fino a 3000 g/min
- Materiali:

Corpo: alluminio anodizzato

Ingranaggi e vite senza fine: acciaio temprato

- Rapporti da 1:1 a 5:1, ingresso e uscita: acciaio temprato
- Rapporti  $\geq 8:1$ , ingresso: acciaio temprato, uscita: bronzo
- Massa: 5,50 kg

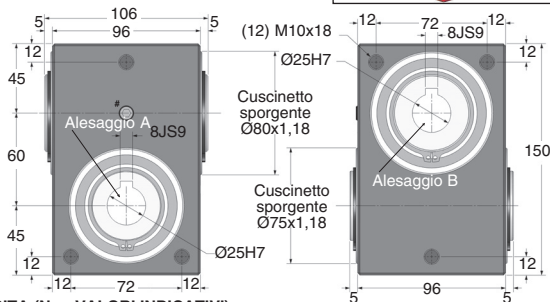


### Opzione

- Modifiche in base alle specifiche del cliente

### Accessori

- Albero in ingresso o in uscita E-X e E-DX



### COPIA IN USCITA (Nm: VALORI INDICATIVI)

Rapporti	1:1	2:1	3:1	4:1	5:1	8:1	10:1	20:1	40:1
3000	4,5	4,5	4,5	4,5	4,5	-	-	-	-
2000	5,5	5,5	5,5	5,5	5,5	-	-	-	-
VELOCITÀ IN INGRESSO (g/min)	1000	8,0	8,0	8,0	8,0	17,8	21,3	22,0	24,0
	500	10,0	10,0	10,0	10,0	27,0	29,0	31,0	34,0
	100	16,0	16,0	16,0	16,0	37,0	40,2	42,0	44,0
	50	20,0	20,0	20,0	20,0	48,0	49,0	50,0	51,0
	10	24,0	24,0	24,0	24,0	60,0	60,0	61,0	62,0

### SCONTI PER QTÀ

Qtà	1+	2+	4+
Sc. Prezzo	-5%	-5%	Su richiesta

Codice	Rapporto	Tipo	Ingresso	Rendimento per 1000 (g/min)	Velocità massima in ingresso (g/min)	Momento d'inerzia in ingresso (kg.m <sup>4</sup> )	Irreversibilità	Stock*	Prezzo Unit. da 1 a 2
E60-1	1:1	Elicoidale	B	94%	3000	1,319 x 10 <sup>-3</sup>	NO	✓	946,58 €
E60-2	2:1	Elicoidale	A	92%	3000	6,507 x 10 <sup>-4</sup>	NO	✓	946,58 €
E60-3	3:1	Elicoidale	A	91%	3000	5,111 x 10 <sup>-4</sup>	NO	✓	946,58 €
E60-4	4:1	Elicoidale	A	90%	3000	5,543 x 10 <sup>-4</sup>	NO	✓	946,58 €
E60-5	5:1	Elicoidale	A	80%	3000	5,489 x 10 <sup>-4</sup>	NO	-	946,58 €
E60-8	8:1	Ruota e vite senza fine	A	80%	1000	4,951 x 10 <sup>-4</sup>	NO	✓	946,58 €
E60-10	10:1	Ruota e vite senza fine	A	73%	1000	4,911 x 10 <sup>-4</sup>	NO	✓	946,58 €
E60-20	20:1	Ruota e vite senza fine	A	67%	1000	4,859 x 10 <sup>-4</sup>	SI	✓	946,58 €
E60-40	40:1	Ruota e vite senza fine	A	60%	1000	4,846 x 10 <sup>-4</sup>	SI	✓	946,58 €
E60-SP	1:1 - 40:1	<b>Rapporti speciali da 1:1 a 40:1</b>							Su richiesta
E60-SPA	1:1 - 40:1	<b>Gioco ridotto in uscita <math>\leq 30'</math></b>							Su richiesta
E60-SPLH	1:1 - 40:1	<b>Inclinato a sinistra</b>							Su richiesta

\*Nei limiti delle disponibilità - Dimensioni in mm

## Altri prodotti...



AC156-157

Riscontro per chiusura a leva rigida ad anello, 25.5mm



PAP

Maniglia e battuta per porta, Maniglia ergonomica



FBL6000\_K13

Spazzola al metro, Polipropilene nero striato (PP)



PW\_PWG1

Vite senza fine di precisione, Acciaio



PLC\_PLT

Magnete, Con foro maschiato



PRF-SRA-78

Sistema di chiusura per profili alluminio, Serratura rapida autobloc...



BMM

Manopola, zigrinata



SH1

Ingranaggio elicoidale ad assi paralleli, Acciaio 20NCD2



BTC\_M

Tappo per tubo quadrato con inserto maschiato, Con



GARBAB

Perno di bloccaggio rapido manuale, A sfera



HLUMss

Impugnatura girevole, Inox 316



RBG

Ruota, Rivestimento in gomma - nucleo in polipropilene

## Prodotti correlati



EX

Albero per riduttori E, Albero semplice per riduttori E



EX

Albero per riduttori E, Albero doppio per riduttori E