

# Giunto cardanico telescopico

## CT

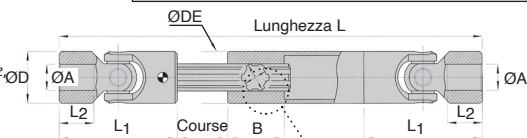
## Linea industria

### - Serie standard

- Cuscinetti lisci temprati
- Velocità ammissibile fino a 800 g/min
- Angolo di disallineamento max. 45°
- Materiali:

Acciaio C45  
Spinnotto 18NCD4  
temprato

- Coppia trasmissibile, vedere giunto cardanico GD



### Accessorio

- Non dimenticare il copri-giunto

### Opzione

- Versione inox su richiesta

Alesaggio modificabile



### SCONTI PER QUANTITÀ

Qtà	1+	2+	4+
Sc.	Prezzo	-6%	Su richiesta

Codice	L		ØA (H7)	ØD	L1	L2	B	Corsa	E	F	ØDE	Stock*	Prezzo Unit.
	min/	max											
CT10-130/150	130/150	10	22	45	10	40	20	11	14	22	✓	167,66 €	
CT10-140/170	140/170	10	22	45	10	40	30	11	14	22	✓	167,66 €	
CT10-160/200	160/200	10	22	45	10	40	40	11	14	22	✓	167,66 €	
CT10-170/230	170/230	10	22	45	10	40	60	11	14	22	✓	167,66 €	
CT10-180/240	180/240	10	22	45	10	40	60	11	14	22	-	167,66 €	
CT10-230/330	230/330	10	22	45	10	40	100	11	14	22	-	167,66 €	
CT12-140/170	140/170	12	25	50	11	45	30	13	16	26	✓	177,15 €	
CT12-160/200	160/200	12	25	50	11	45	40	13	16	26	-	177,15 €	
CT12-180/225	180/225	12	25	50	11	45	45	13	16	26	-	177,15 €	
CT12-200/270	200/270	12	25	50	11	45	70	13	16	26	✓	177,15 €	
CT12-220/300	220/300	12	25	50	11	45	80	13	16	26	-	177,15 €	
CT12-250/355	250/355	12	25	50	11	45	105	13	16	26	-	177,15 €	
CT12-280/420	280/420	12	25	50	11	45	140	13	16	26	✓	177,15 €	
CT12-300/450	300/450	12	25	50	11	45	150	13	16	26	✓	177,15 €	
CT14-160/190	160/190	14	29	56	13	45	30	13	16	29	-	182,81 €	
CT14-170/200	170/200	14	29	56	13	45	30	13	16	29	-	182,81 €	
CT14-180/220	180/220	14	29	56	13	45	40	13	16	29	-	182,81 €	
CT14-210/280	210/280	14	29	56	13	45	70	13	16	29	-	182,81 €	
CT14-220/300	220/300	14	29	56	13	45	80	13	16	29	-	182,81 €	
CT14-250/350	250/350	14	29	56	13	45	100	13	16	29	✓	182,81 €	
CT14-280/420	280/420	14	29	56	13	45	140	13	16	29	-	182,81 €	
CT14-300/450	300/450	14	29	56	13	45	150	13	16	29	-	182,81 €	
CT14-350/550	350/550	14	29	56	13	45	200	13	16	29	-	188,05 €	
CT14-400/650	400/650	14	29	56	13	45	250	13	16	29	✓	188,05 €	

\*Nei limiti delle disponibilità - Dimensioni in mm

Codice	L min/ max	ØA (H7)	ØD	L1	L2	B	Corsa	E	F	ØDE	Prezzo Unit.	
CT16-180/210	180/210	16	32	65	15	45	30	16	20	32	-	188,34 €
CT16-190/220	190/220	16	32	65	15	45	30	16	20	32	-	188,34 €
CT16-210/250	210/250	16	32	65	15	45	40	16	20	32	-	188,34 €
CT16-240/320	240/320	16	32	65	15	45	80	16	20	32	✓	188,34 €
CT16-250/350	250/350	16	32	65	15	45	100	16	20	32	✓	188,34 €
CT16-275/390	275/390	16	32	65	15	45	115	16	20	32	-	188,34 €
CT16-300/430	300/430	16	32	65	15	45	130	16	20	32	-	188,34 €
CT16-380/590	380/590	16	32	65	15	45	210	16	20	32	-	193,60 €
CT16-400/630	400/630	16	32	65	15	45	230	16	20	32	✓	198,85 €
CT18-195/225	195/225	18	37	72	17	45	30	16	20	37	-	211,61 €
CT18-230/280	230/280	18	37	72	17	45	50	16	20	37	-	211,61 €
CT18-250/320	250/320	18	37	72	17	45	70	16	20	37	-	211,61 €
CT18-270/370	270/370	18	37	72	17	45	100	16	20	37	-	211,61 €
CT18-290/400	290/400	18	37	72	17	45	110	16	20	37	-	211,61 €
CT18-300/415	300/415	18	37	72	17	45	115	16	20	37	-	211,61 €
CT18-400/620	400/620	18	37	72	17	45	220	16	20	37	-	222,10 €
CT18-500/820	500/820	18	37	72	17	45	320	16	20	37	-	232,60 €
CT20-220/250	220/250	20	40	82	19	45	30	18	22	40	✓	216,21 €
CT20-250/300	250/300	20	40	82	19	45	50	18	22	40	✓	216,21 €
CT20-270/340	270/340	20	40	82	19	45	70	18	22	40	-	216,21 €
CT20-290/380	290/380	20	40	82	19	45	90	18	22	40	✓	216,21 €
CT20-320/440	320/440	20	40	82	19	45	120	18	22	40	-	216,21 €
CT20-380/560	380/560	20	40	82	19	45	180	18	22	40	✓	221,49 €
CT20-420/640	420/640	20	40	82	19	45	220	18	22	40	-	226,74 €
CT20-500/800	500/800	20	40	82	19	45	300	18	22	40	✓	231,99 €
CT22-250/280	250/280	22	47	95	22	48	30	21	25	47	-	274,46 €
CT22-270/320	270/320	22	47	95	22	48	50	21	25	47	-	274,46 €
CT22-290/350	290/350	22	47	95	22	48	60	21	25	47	-	274,46 €
CT22-330/430	330/430	22	47	95	22	48	100	21	25	47	-	274,46 €
CT22-350/470	350/470	22	47	95	22	48	120	21	25	47	-	274,46 €
CT22-470/710	470/710	22	47	95	22	48	240	21	25	47	-	290,19 €
CT25-270/320	270/320	25	50	108	26	48	50	23	28	47	-	310,06 €
CT25-295/350	295/350	25	50	108	26	48	55	23	28	47	-	310,06 €
CT25-310/375	310/375	25	50	108	26	48	65	23	28	47	-	310,06 €
CT25-350/450	350/450	25	50	108	26	48	100	23	28	47	-	310,06 €
CT25-380/500	380/500	25	50	108	26	48	120	23	28	47	-	310,06 €
CT25-420/590	420/590	25	50	108	26	48	170	23	28	47	-	310,06 €
CT25-460/660	460/660	25	50	108	26	48	200	23	28	47	-	310,06 €
CT25-500/745	500/745	25	50	108	26	48	245	23	28	47	✓	310,06 €
CT30-320/390	320/390	30	58	122	30	50	70	26	32	60	-	Su richiesta
CT30-350/420	350/420	30	58	122	30	50	70	26	32	60	-	Su richiesta
CT30-370/455	370/455	30	58	122	30	50	85	26	32	60	-	Su richiesta
CT30-400/510	400/510	30	58	122	30	50	110	26	32	60	-	Su richiesta
CT30-450/620	450/620	30	58	122	30	50	170	26	32	60	-	Su richiesta
CT30-500/720	500/720	30	58	122	30	50	220	26	32	60	-	Su richiesta
CT30-540/795	540/795	30	58	122	30	50	255	26	32	60	-	Su richiesta


\*Nei limiti delle disponibilità - Dimensioni in mm

## Altri prodotti...




G-ECO

Ingranaggio dritto acciaio - serie ECO, Acciaio C45



RDE-W

Rondella di tenuta Hygienic Usit®, Inox - EPDM bianco



GE

Chiusura a leva, Standard



RAG-12-M8

Guida di scorrimento a rotelle, Sistema di ancoraggio



BZY\_SS

Antivibrante elastico cilindrico inox, Inox



CHINV

Cerniera invisibile, Invisibile - Apertura 90°



DCA

Ventosa, nitrile




TS01\_TW01

Guida lineare su binario Drylin® T, fino al 7000 N



BAC105

Contenitore a becco, 8mm



RLR

Tenditore per catene Roll-Ring®, Roll-Ring® Self-adjusting



GMK17\_BR

Morsetto porta guide, Conico singolo



ADSR

Giunto senza gioco Gerwah®, da 12.5 a 525Nm

## Prodotti correlati



M

Manicotto per giunto cardanico, Accessori



G01

Giunto cardanico semplice, Sollecitazioni normale



CTss

Giunto cardanico telescopico inox, Sollecitazioni leggera



GD01

Giunto cardanico doppio, Sollecitazioni normale