

Pla stock Tappo per tubo tondo con inserto maschiato

Plastica nera

BPTRM

- Materiali:

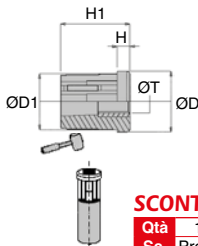
Tappo: poliammide caricato
con fibre di vetro
Inserto maschiato: ottone nichelato

Opzione

- Inserto inox

Info.

- Solo per uso statico



SCONTI PER QUANTITÀ

Qtà	1+	60+	100+	200+
Sc.	Prezzo	-5%	-10%	Su richiesta

Codice	OT	OD	ØD1	H	H1	Carico statico (N)	Dimensioni tubo	Stock*	Prezzo unit. da 1 a 59
BPTR30/1-M10	M10	30	28,5	6	35	3200	30x1x28	-	
BPTR30/1-M12	M12	30	28,5	6	35	3200	30x1x28	-	
BPTR30/1-M14	M14	30	28,5	6	35	3200	30x1x28	-	
BPTR30/1-M16	M16	30	28,5	6	35	3200	30x1x28	✓	
BPTR38/1,5-M10	M10	38	35,5	8	43	5500	38x1,5x35	✓	
BPTR38/1,5-M12	M12	38	35,5	8	43	5500	38x1,5x35	-	
BPTR38/1,5-M14	M14	38	35,5	8	43	5500	38x1,5x35	-	
BPTR38/1,5-M16	M16	38	35,5	8	43	5500	38x1,5x35	-	
BPTR42/1,5-M10	M10	42	39,5	8	42	6500	42x1,5x39	-	
BPTR42/1,5-M12	M12	42	39,5	8	42	6500	42x1,5x39	✓	
BPTR42/1,5-M14	M14	42	39,5	8	42	6500	42x1,5x39	-	
BPTR42/1,5-M16	M16	42	39,5	8	42	6500	42x1,5x39	-	
BPTR42/1,5-M20	M20	42	39,5	8	42	6500	42x1,5x39	-	
BPTR48/1,5-M10	M10	48	45,5	11	49	8000	48x1,5x45	-	
BPTR48/1,5-M12	M12	48	45,5	11	49	8000	48x1,5x45	-	
BPTR48/1,5-M14	M14	48	45,5	11	49	8000	48x1,5x45	-	
BPTR48/1,5-M16	M16	48	45,5	11	49	8000	48x1,5x45	-	
BPTR48/1,5-M20	M20	48	45,5	11	49	8000	48x1,5x45	-	
BPTR50/1,5-M12	M12	50	47,5	11	49	8500	50x1,5x47	-	
BPTR50/1,5-M14	M14	50	47,5	11	49	8500	50x1,5x47	-	
BPTR50/1,5-M16	M16	50	47,5	11	49	8500	50x1,5x47	-	
BPTR50/1,5-M20	M20	50	47,5	11	49	8500	50x1,5x47	-	
BPTR60/1,5-M14	M14	60	57,5	12	50	10000	60x1,5x57	✓	
BPTR60/1,5-M16	M16	60	57,5	12	50	10000	60x1,5x57	-	
BPTR60/1,5-M20	M20	60	57,5	12	50	10000	60x1,5x57	-	
BPTR60/1,5-M24	M24	60	57,5	12	50	10000	60x1,5x57	-	
BPTR60/2-M14	M14	60	56,5	12	50	10000	60x2x56	-	
BPTR60/2-M16	M16	60	56,5	12	50	10000	60x2x56	-	
BPTR60/2-M20	M20	60	56,5	12	50	10000	60x2x56	-	
BPTR60/2-M24	M24	60	56,5	12	50	10000	60x2x56	-	
BPTR60/2,5-M14	M14	60	55,5	12	50	10000	60x2,5x55	-	
BPTR60/2,5-M16	M16	60	55,5	12	50	10000	60x2,5x55	-	
BPTR60/2,5-M20	M20	60	55,5	12	50	10000	60x2,5x55	-	
BPTR60/2,5-M24	M24	60	55,5	12	50	10000	60x2,5x55	-	

Su richiesta

*Nei limiti delle disponibilità - Dimensioni in mm

Altri prodotti...



DOMI50
Kit di raccordo, Kit di raccordo XY




AC144
Piastrina di riscontro
piatta per chiusura,
22mm



DKGS
Giunto senza gioco
Gerwah®, da 0.5 a
3Nm



BABam
Perno di sollevamento
autobloccante,
Autobloccante



KM
Cuscinetti a sfere -
Accessorio, Ghiera KM



CHM30-MOT
Motoriduttore AC
asincrono da 0,09 a
0,22kW, 0.09 a
0.22kW




BLHT30
Rinvio angolare a T,
da 1.65 a 4.40 Nm



LRR-53
Chiavistello con
bloccaggio, Lucchetto
a molla acciaio



METEB
Barre autolubrificanti,
Bronzo BP25



BH02
Cuscinetto radiale
flangiato, Montaggio
con circlips



PLC_PLT
Magnete, Con foro
centrale



NPTF30
Morsetto di
collegamento,
Distanziale Ø14 a Ø20

Prodotti correlati



BTC_M
Tappo per tubo
quadrato con inserto
maschiato, Con
inserto maschiato



BPTR
Tappo per tubo tondo,
Standard