

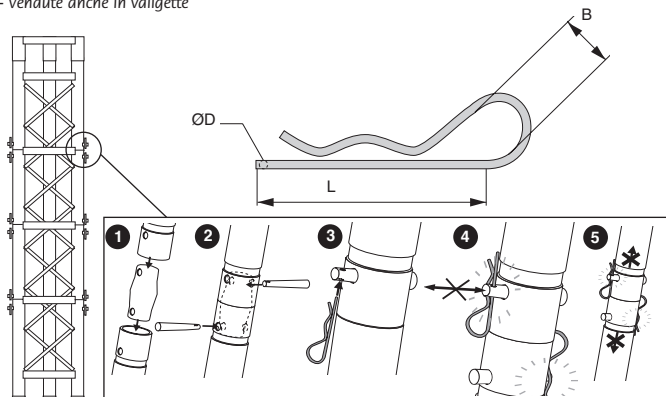

- **Copiglia economica**
- **Materiale:**
Acciaio zincato bianco
- **Confezione:** 100, 50, 25 pezzi a seconda del codice

Vantaggi

- **Montaggio/ smontaggio manuale**

Info

- **Vendute anche in valigette**



Esempio di montaggio

SCONTI PER QUANTITÀ

Qtà	1+	5+	10+	21+
Sc.	Prezzo -10%	-20%	Su richiesta	

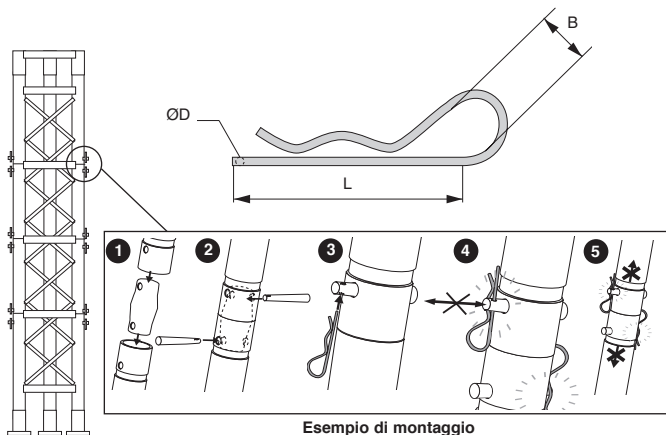
Codice	ØD	L	B	Per albero	Massa per 100 (kg)	Quantità per conf.	Stock*	Prezzo unit. da 1 a 4
BETA-2/B	2	53	12	9-11	0,5	100	✓	8,01 €
BETA-2.5/B	2,5	52	10	11-13	0,6	100	✓	10,06 €
BETA-3/B	3	66	15	13-17	0,9	100	✓	12,95 €
BETA-4/B	4	83	22	17-20	2,3	100	✓	24,84 €
BETA-4.5/B	4,5	68	24	20-23	2,5	100	✓	33,03 €
BETA-5/B	5	100	23	23-26	3,9	100	✓	42,28 €
BETA-6/B	6	105	26	26-30	6,0	50	✓	29,50 €
BETA-7/B	7	125	26	30-34	9,1	25	-	41,30 €
BETA-8/B	8	142	29	34-45	13,6	25	✓	51,68 €

*Nei limiti delle disponibilità - Dimensioni in mm

- Copiglia economica
- Materiale:
Inox AISI 304
- Confezione: 100, 50, 25, 20, 10 pezzi
a seconda del codice

Vantaggi

- Montaggio/ smontaggio manuale

NUOVO!

Esempio di montaggio

**SCONTI PER QUANTITÀ**

Qtà	1+	5+	10+	21+
Sc.	Prezzo -10%	-20%	Su richiesta	

Codice	ØD	L	B	Massa per 100 (kg)	Quantità per conf.	Prezzo unit. da 1 a 4
BETA-2/SS/B	2	53	12	0,32	100	35,11 €
BETA-3/SS/B	3	66	15	0,88	50	31,33 €
BETA-4/SS/B	4	83	22	1,49	25	32,09 €
BETA-5/SS/B	5	100	23	3,62	20	43,71 €
BETA-6/SS/B	6	105	26	5,56	10	34,21 €

Dimensioni in mm

Altri prodotti...



J64

Riduttore coassiale a treni paralleli, da 0.57 a 2.25 Nm - a treni p...



KGS

Vite a ricircolo di sfere al metro, Vite a sfere rullata, al metro



LACT_SS

Leva a camma regolabile, Maschio




BAN

Connettore / supporto per profili alluminio, Universale



NKIB

Cuscinetto combinato con anello interno, Carico assiale bidirezionale



RPP

Piastra di giunzione per cinghia RPP, RPP8



BFDdII

Boccola di fermo per perno ad innesto, Acciaio nichelato




DBC

Panamech, Multi-Beam, Alluminio - con ganaschia di serraggio



IBJ

Snodo angolare a 180°, Acciaio



B

Ingranaggio conico - Acciaio 60C40, 1:1



ACLBMC

Supporto per sensore per profili alluminio,



PT881

Pignone di trazione, Serie 881

Prodotti correlati