



BC2

Giunti per sistemi asserviti

Coppia: da 0,5 a 40Nm

- **Flessibilità multidirezionale**
- **Grande precisione**
- Grande rigidità torsionale
- Monoblocco
- Senza gioco
- 6 filetti
- T° d'utilizzo: da -40°C a +120°C
- Velocità max.: 5.000 g/min
- Materiale:
Alluminio 6082
- **Prealesaggio senza tolleranza**

Fissaggio con ganascchia di serraggio

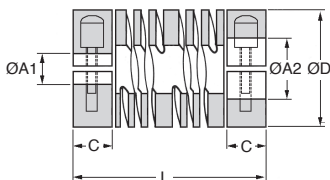


Applicazioni

- Codificatori, sistemi ottici
- Automatismi, motori passo-passo
- Utilizzo continuo o intermittente

Assemblaggio

- Non superare la quota C



SCONTI PER QUANTITÀ


Qtà	1+	5+	10+
Sc.	Prezzo	-6%	Su richiesta

Codice	ØD	L	C	Vite	Disallineamento		Rigidità torsione (Nm/Rad)	Coppia massima (Nm)		
					Radiale (mm)	Angolare		A colpi con inversione	Non uniforme	uniforme
BC22	9,5	19,6	5,3	M1,6	0,12	3°	2	0,5	0,66	1,0
BC23	12,7	22,9	6,5	M2	0,17	5°	16	1,0	1,33	2,0
BC24	19,1	26,5	6,5	M2,5	0,25	7°	51	2,6	3,53	5,3
BC25	25,4	38,1	11,0	M3	0,38	7°	120	5,0	6,66	10,0
BC26	31,8	57,2	16,0	M4	0,50	7°	250	7,5	10,00	15,0
BC27	38,1	66,7	18,0	M5	0,60	7°	370	11,0	14,66	22,0
BC29	50,8	95,3	25,0	M6	0,90	7°	760	20,0	26,66	40,0

Codice	ØA1 x ØA2		ØA1 x ØA2		ØA1 x ØA2 Alesaggi Standard (H8)	Prezzo unit. da 1 a 4 Alesaggi std e prealesaggi modificati
	Prealesaggi	Min.	Max.	Standard		
BC22	2,0 x 2,8	2 x 4	4,76 x 4,76	3 x 3	✓	43,05 € 43,05 €
BC23	2,5 x 4,5	3 x 5	6,35 x 6,35	3,18 x 4 6 x 6	✓	46,05 € 55,26 €
BC24	2,5 x 5,8	4,76 x 6,35	10 x 10	5 x 6 6 x 10 8 x 8	✓	51,06 € 51,06 €
BC25	3,5 x 7,5	5 x 8	12,70 x 12,70	6 x 6 8 x 12 10 x 10 10 x 12 12 x 12	✓	57,08 € 57,08 €
BC26	6,0 x 10,0	8 x 10	16 x 16	10 x 14	✓	99,00 € 99,00 €
BC27	8,0 x 12,0	8 x 12	19 x 19	-	✓	113,51 € 136,22 €
BC29	10,0 x 16,0	10 x 16	26 x 26	-	-	Su richiesta Su richiesta

*Nei limiti delle disponibilità - Dimensioni in mm

Altri prodotti...




KS
Chiavetta in barre,
Inox - in barre



HW_HT
Guida su semi-binari,
Binario



DOMI50
Accessori di
collegamento, Piatto
girevole



TPR
Madrevite a passo
lungo, Madrevite sola-
fino a 40mm di corsa
per rot...



BAN
Connettore / supporto
per profili alluminio,
Universale



PRF-SRA-78
Sistema di chiusura
per profili alluminio,
Serratura rapida
autobloc...



ACLBMC
Supporto per sensore
per profili alluminio,
Porta cellula



ERF
Terminale rapido per
cavi, Terminale
filettato



MHMEP
Manovella ad
impugnatura girevole,



HCV
Sistema di guida su
binario a V Simple



M0
Coppia ruota e vite
senza fine , Acciaio



PHTss
Maniglia a ponte, Fino
a 250°C

Prodotti correlati



MFB
Giunto a soffietto,
Alluminio e bronzo -
con vite a pressione



DBC
Panamech, Multi-
Beam, Alluminio - con
ganascia di serraggio