



Carico ammissibile fino a 500N

NK27  
NW27

- Guida lineare con pattino di scivolamento polimerico
- Ingombro ridotto (altezza e superficie)
- Funzionamento a secco, non richiede manutenzione
- Elevata insensibilità alla polvere
- Resistenza alla corrosione
- Debole usura, con ridotto coefficiente di attrito
- Peso ridotto grazie ad una combinazione alluminio-plastica
- Possibili velocità e accelerazione molto elevate
- Elementi di scivolamento intercambiabili in iglidur® J
- Materiali:
  - Corpo del carrello in zinco
  - Binari di alluminio anodizzato
- Perforazione standard simmetrica C5 = C6

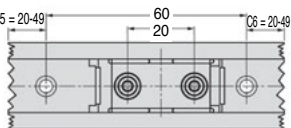
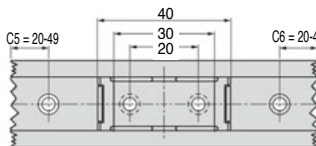
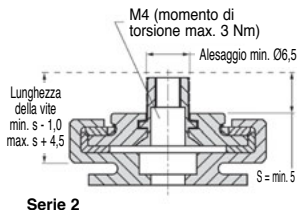
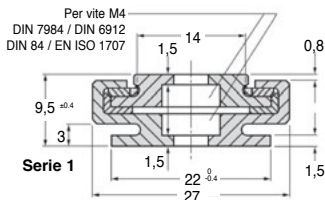


NS & NW-01



NS & NW-02

**Ingombro ridotto**



**SCONTI PER QUANTITÀ**

Qtà	1+	5+	10+
Sc.	Prezzo	-6%	Su richiesta

Codice	Tipo	Massa (g)	Stock*	Prezzo unit. da 1 a 4
NK01-27-1000	1 Guida (1000mm) + 1 carrello serie 1	300,8	✓	62,10 €
NK02-27-1000	1 Guida (1000mm) + 1 carrello serie 2	302,5	✓	64,22 €
NW01-27	1 carrello serie 1 singolo	10,8	✓	4,82 €
NW02-27	1 carrello serie 2 singolo	12,5	✓	6,96 €

\*Nei limiti delle disponibilità - Dimensioni in mm