



# Riduttore ad alberi paralleli

## Coppia fino a 425Nm

## FF50

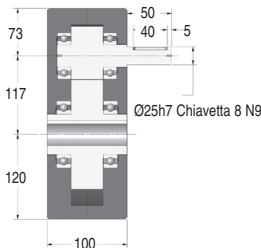
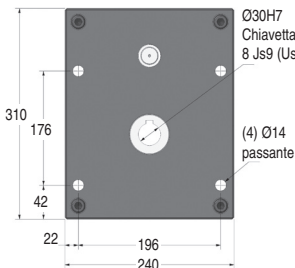

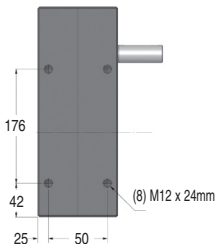
- **Resa eccellente**
- Rapporti da 2:1 a 7:1
- Gioco in uscita  $\leq 30'$  ( $0,5^\circ$ )
- Velocità max : 2000 g/min
- Materiali:

Corpo: alluminio anodizzato  
Ingresso e uscita: acciaio non temprato

- Massa: 26,59 kg

### Opzione

- Modifiche in base alle specifiche del cliente



### COPPIA IN USCITA (Nm: VALORI INDICATIVI)

Rapporti	2:1	3:1	4:1	5:1	6:1	7:1
2000	166	156	147	138	120	111
1000	180	168	160	149	130	120
VELOCITÀ	500	207	194	183	172	150
IN	200	242	226	214	200	175
INGRESSO	100	276	260	245	220	200
(g/min)	50	318	300	282	264	230
10	425	400	380	356	310	286

### SCONTI PER QUANTITÀ

Qtà	1+	2+	4+
Sc.	Prezzo -15%	Su richiesta	

Codice	Rapporto	Velocità massima in ingresso (g/min)	Velocità massima in uscita (g/min)	Rendimento per 1000 g/min	Prezzo unit
FF50-2	2:1	2000	1000	93%	2 244,81 €
FF50-3	3:1	2000	666	93%	2 244,81 €
FF50-4	4:1	2000	500	93%	2 244,81 €
FF50-5	5:1	2000	400	93%	2 244,81 €
FF50-6	6:1	2000	333	93%	2 244,81 €
FF50-7	7:1	2000	285	93%	2 244,81 €
FF50-XH	2:1 - 7:1	(Con ingranaggi temprati = coppia x 2)			2 695,59 €

Dimensioni in mm