

# Riduttore ad alberi paralleli



## FF40

## Coppia fino a 210Nm

- **Resa eccellente**
- Rapporti da 2:1 a 7:1
- Gioco in uscita  $\leq 30'$  ( $0,5^\circ$ )
- Velocità max : 2000 g/min

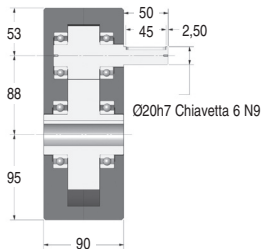
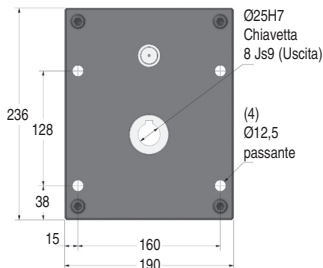

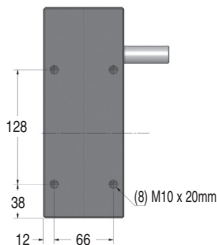
- **Materiali:**

Corpo: alluminio anodizzato  
Ingresso e uscita: acciaio non temprato

- Massa: 13,5 kg

### Opzione

- Modifiche in base alle specifiche del cliente



### COPPIA IN USCITA (Nm: VALORI INDICATIVI)

Rapporti	2:1	3:1	4:1	5:1	6:1	7:1
2000	83	83	76	70	61	59
1000	90	90	82	76	66	64
500	103	102	95	87	76	73
200	120	120	110	102	89	86
100	138	135	126	116	101	98
50	156	155	146	136	117	113
10	210	210	196	180	158	152

### SCONTI PER QUANTITÀ

Qtà	1+	2+	4+
Sc.	Prezzo -15%	Su richiesta	

Codice	Rapporto	Velocità massima in ingresso (g/min)	Velocità massima in uscita (g/min)	Rendimento per 1000 g/min	Prezzo unit
FF40-2	2:1	2000	1000	93%	1 464,89 €
FF40-3	3:1	2000	666	93%	1 464,89 €
FF40-4	4:1	2000	500	93%	1 464,89 €
FF40-5	5:1	2000	400	93%	1 464,89 €
FF40-6	6:1	2000	333	93%	1 464,89 €
FF40-7	7:1	2000	285	93%	1 464,89 €
FF40-XH	2:1 - 7:1	(Con ingranaggi temprati = coppia x 2)			1 915,68 €

Dimensioni in mm