

Riduttore ad alberi paralleli

Stock

1 2 3

★ ★ ★

FF20

Coppia fino a 23Nm

- **Resa eccellente**
- Rapporti da 2:1 a 7:1
- Gioco in uscita $\leq 30'$ (0,5°)
- Velocità max : 2000 g/min

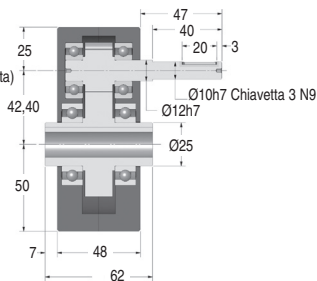
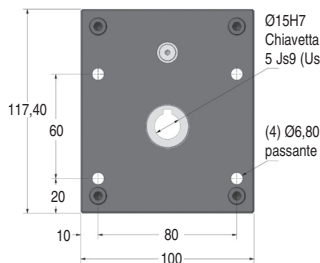

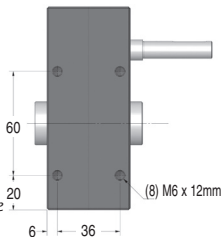
- **Materiali:**

Corpo: alluminio anodizzato
Ingresso e uscita: acciaio non temprato

- Massa: 1,90 kg

Opzione

- Modifiche in base alle specifiche del cliente



COPIA IN USCITA (Nm: VALORI INDICATIVI)

Rapporti	2:1	3:1	4:1	5:1	6:1	7:1
2000	9,20	7,70	8,00	6,90	6,60	5,80
1000	10,80	10,20	9,50	8,20	7,80	6,90
VELOCITÀ IN	500	12,50	11,80	11,00	9,60	8,20
INGRESSO (g/min)	200	15,00	14,20	13,10	11,50	10,80
	100	16,70	15,70	14,60	12,80	12,00
	50	19,20	18,10	16,80	14,50	13,80
	10	23,00	21,60	20,00	17,50	15,00

SCONTI PER QUANTITÀ

Qtà	1+	2+	4+
Sc.	Prezzo -15%	Su richiesta	

Codice	Rapporto	Velocità massima in ingresso (g/min)	Velocità massima in uscita (g/min)	Rendimento per 1000 g/min	Stock*	Prezzo unit
FF20-2	2:1	2000	1000	93%	✓	623,05 €
FF20-3	3:1	2000	666	93%	-	623,05 €
FF20-4	4:1	2000	500	93%	✓	623,05 €
FF20-5	5:1	2000	400	93%	-	623,05 €
FF20-6	6:1	2000	333	93%	-	623,05 €
FF20-7	7:1	2000	285	93%	✓	623,05 €
FF20-XH	2:1 - 7:1	(Con ingranaggi temprati = coppia x 2)		-	-	1 040,86 €

*Nei limiti delle disponibilità - Dimensioni in mm

Ct Meca s.r.l.

WEB
04/2020

www.ctmeca.com - Tel. 011 760 95 05