

Albero per riduttori E

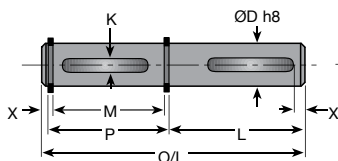
Inox

Ex
EDX

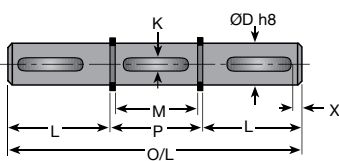
- **Complemento ideale per creare un albero in ingresso o in uscita sui riduttori E**

Composizione

- Kit albero semplice E-x: albero in Inox 303, 2 chiavette e 2 circlips
- Kit albero doppio E-dx: albero in Inox 303, 3 chiavette e 2 circlips




Albero semplice E-X



Albero doppio E-DX



Semplice



Doppio

Esempi di montaggio

SCONTI PER QUANTITÀ

Qtà	1+	6+	20+	40+
Sc.	Prezzo	-15%	-20%	Su richiesta

Codice	Per riduttori	ØD	O/L	M	P	X	L	K	Prezzo unit. da 1 a 5
Semplice									
E20-X	E20	6	68,80	40	41,60	3,00	25	K2 x 22	48,41 €
E30-X	E30	10	98,60	54	56,20	3,50	40	K3 x 20	57,35 €
E40-X	E40	15	127,10	72	74,20	4,00	50	K5 x 30	69,63 €
E50-X	E50	20	153,80	88	90,60	4,50	60	K6 x 32	77,75 €
E60-X	E60	25	182,30	106	108,60	5,00	70	K8 x 40	83,82 €
Doppio									
E20-DX	E20	6	91,60	40	41,60	3,00	25	K2 x 22	62,38 €
E30-DX	E30	10	136,20	54	56,20	3,50	40	K3 x 20	71,89 €
E40-DX	E40	15	174,20	72	74,20	4,00	50	K5 x 30	83,63 €
E50-DX	E50	20	210,60	88	90,60	4,50	60	K6 x 32	97,08 €
E60-DX	E60	25	248,60	106	108,60	5,00	70	K8 x 40	113,31 €

Dimensioni in mm