

Coppia fino a 4,4Nm

BLHB30
BLHI30
BLHO30

- L'entrata e l'uscita hanno un senso di rotazione invertito

- Rapporto da 1:1 a 2:1

- Rinvio d'angolo ad assi cavi/pieni

- Gioco in uscita $\leq 45'$ (0,75°)

- Velocità max : 3000 g/min

- Lubrificazione a vita

- Materiali:

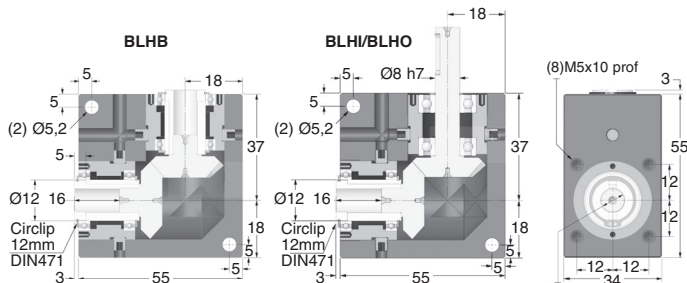


corpo: alluminio anodizzato

Ingranaggi:

inox temprato

- Carichi ammissibili:

vedere scheda tecnica sul nostro sito web.



COPPIA IN USCITA (Nm : VALORI INDICATIVI)

Rapporti	1:1	2:1
3000	1,65	1,32
2000	1,81	1,45
VELOCITÀ IN ENTRATA (g/min)		
1000	2,20	1,76
500	2,51	2,00
100	3,38	2,70
50	3,70	3,00
10	4,40	3,54

Ø8 H7 gole larghezza 2mm

SCONTI PER QUANTITÀ

Qtà	1+	2+	4+
Sc.	Prezzo -15%	Su richiesta	

Codice	Rapporti	Albero entrata	Albero uscita	Rendimento a 1000 (g/min)	Velocità max		Stock*	Prezzo Unit.
					in entrata (g/min)	in uscita (g/min)		
BLHB30-1	1:1	Cavo	Cavo	88%	3000	3000	✓	542,90 €
BLHB30-2	2:1	Cavo	Cavo	88%	3000	1500	✓	542,90 €
BLHI30-1	1:1	Cavo	Pieno	88%	3000	3000	✓	495,88 €
BLHI30-2	2:1	Cavo	Pieno	88%	3000	1500	✓	495,88 €
BLHO30-2	2:1	Pieno	Cavo	88%	3000	1500	✓	495,88 €

*Nei limiti delle disponibilità - Dimensioni in mm