

- Il senso di rotazione di ingresso e uscita è invertito

- Rapporti da 1:1 a 2:1

- Gioco in uscita $\leq 45'$ (0,75°)

- Velocità max.: 3000 g/min

- Materiali:

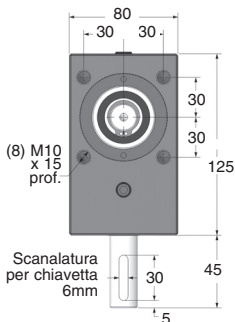
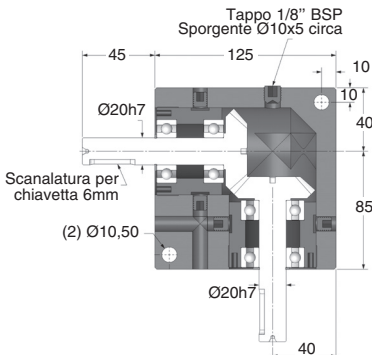

Corpo: alluminio anodizzato

Ingresso e uscita: acciaio temprato

- Massa: 4,5 kg

Opzione

- Modifiche in base alle specifiche del cliente



COPPIA IN USCITA (Nm : VALORI INDICATIVI)

Rapporti	1:1	2:1
3000	26,00	19,00
2000	30,00	22,00
VELOCITÀ		
1000	35,00	25,00
IN		
500	35,00	25,00
INGRESSO		
100	53,00	38,00
(g/min)		
50	57,00	43,00
10	70,00	52,00

SCONTI PER QUANTITÀ

Qtà	1+	2+	4+
Sc.	Prezzo -15%	Su richiesta	

Codice	Rapporti	Rendimento a 1000 g/min	Velocità max in ingresso (g/min)	Velocità max in uscita (g/min)	Momento d'inerzia in ingresso (kg.m ²)	Prezzo unit.
BLH60-1	1:1	88%	3000	3000	1,99 x 10 ⁻⁴	968,94 €
BLH60-2	2:1	88%	3000	1500	3,87 x 10 ⁻⁵	968,94 €

Dimensioni in mm